

OBJETIVO

Plano de Previdência Complementar destinada aos empregados da Casa da Moeda do Brasil e empregados da CIFRÃO

PUBLICO ALVO

Participantes, Empregados da Casa da Moeda do Brasil e Empregados da CIFRÃO

DATA DE INÍCIO

01 de abril de 1980

POLÍTICA DE GESTÃO

Gestão baseada na Política de Investimento aprovada em 12/2023, pelo Conselho Deliberativo - CONDEL, em atendimento à Resolução CMN nº 4.994

TAXA ADMINISTRATIVA

10% (dez por cento)

TAXA DE RISCO

Não se Aplica

META ATUARIAL

INPC+4,59% a.a.

COTA DE APLICAÇÃO

Última Cota disponível - SETEMBRO/2024

DIVULGAÇÃO DA COTA

Até o dia 25 do mês subsequente

GESTÃO DOS INVESTIMENTOS

Gestão Híbrida. Parte da gestão dos recursos é realizada pelos técnicos da CIFRÃO, com a aquisição de Títulos Públicos Federais marcados na curva de aquisição, por meio de Carteira Própria e, parte realizada por meio de Fundos de Investimentos Exclusivos - Gestão Discionária.

AUDITORIA

BDO Auditores Independentes

PATROCINADORAS:

a) Casa da Moeda do Brasil - CMB; e
 b) CIFRÃO - Fundação de Previdência da Casa da Moeda do Brasil

¹ Mediana Planos BD: Calculada pela Consultoria Aditus, considerando a média dos retornos atingidos por uma lista de 134 fundações atendidas pela consultoria.

Composição da Carteira de Investimentos

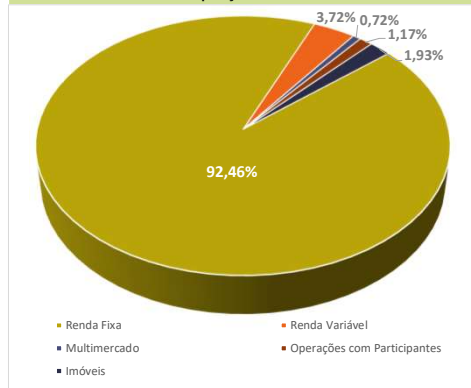
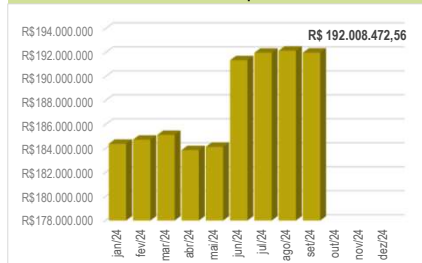
Segmento	Valor R\$	Peso%	Política de Investimentos		Resolução CMN Nº 4994
			Estratégia	Objetivo	
Renda Fixa	177.537.634,11	92,46%	50% a 100%	93,39%	100%
Renda Variável	7.143.892,33	3,72%	0% a 30%	2,73%	70%
Multimercado	1.375.142,53	0,72%	0% a 20%	0,00%	20%
Investimento no Exterior	-	0,00%	0% a 5%	0,00%	10%
Operações com Participantes	2.248.705,09	1,17%	0% a 15%	1,22%	15%
Imóveis	3.703.098,50	1,93%	0% a 5%	2,66%	20%
TOTAL	192.008.472,56	100%			

Modalidade do Plano: BD - Benefício Definido

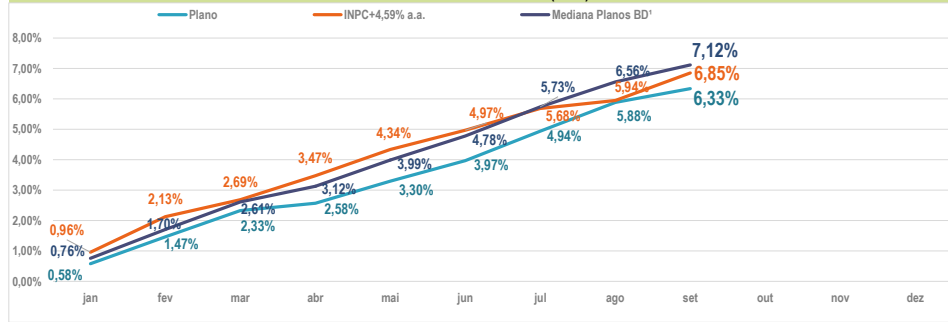
O valor da contribuição mensal das Patrocinadoras é igual à contribuição do participante, conforme estabelecido no Artigo 55, § 1º do Regulamento do PBDC.

Retorno x Benchmark (%)

	jan	fev	mar	abr	mai	jun	jul	ago	set	out	nov	dez	ano
2024 Plano	0,58%	0,88%	0,85%	0,24%	0,70%	0,65%	0,93%	0,89%	0,43%				6,33%
INPC+4,59% a.a.	0,96%	1,16%	0,55%	0,76%	0,84%	0,61%	0,67%	0,25%	0,86%				6,85%
Mediana Planos BD ¹	0,76%	0,94%	0,89%	0,50%	0,84%	0,76%	0,91%	0,78%	0,52%				7,12%

Composição da Carteira

Patrimônio Líquido

Indicadores de Mercado 2024

	No mês	No ano	12 meses
IPCA	0,44%	3,31%	4,42%
CDI	0,83%	7,99%	11,06%
IBOVESPA	-3,08%	-1,77%	13,08%
IGP-M	0,62%	2,64%	4,53%

Rentabilidade Acumulada (2024)

Comentários do mês

Em setembro, os ativos globais de risco tiveram desempenho geral positivo. As taxas de juros nas economias desenvolvidas continuaram a recuar, refletindo a expectativa de cortes nas taxas de juros das economias. A inflação retornando à meta de 2% e a desaceleração do mercado de trabalho, fizeram com que o Fed – Federal Reserve iniciasse o tão esperado ciclo de relaxamento monetário com um corte de 50 pontos base. Os riscos de desaceleração acentuada da atividade econômica aumentam, principalmente considerando o nível elevado das taxas de juros. Na Europa, indicadores divulgados sinalizaram desaceleração da atividade econômica, tendo a inflação diminuído significativamente, e a caminho da meta para 2025. A expectativa é que o Banco Central Europeu aumente a frequência dos cortes nas taxas de juros, implementando reduções em reuniões consecutivas. O grande destaque do cenário global em setembro ficou com a China, onde o governo decidiu estimular a economia, anunciando que criará novos instrumentos para apoiar o mercado de capitais, liberando financiamento para recompras de ações e ao menos US\$ 113 bilhões para fomentar a liquidez. Além disso, cortou o depósito compulsório em 50 pontos base, e comunicou que reguladores instruíram bancos a refinanciar hipotecas existentes a taxas mais baixas. No Brasil, o mercado de trabalho apresenta bom desempenho, com recordes de ocupação e crescimento acelerado, próximo a 10% ao ano. No entanto, o comportamento dos mercados de trabalho e de crédito indica que a inflação de serviços deve acelerar no futuro. Na contramão do mercado internacional, a Selic foi elevada em 0,25%, para 10,75% ao ano, representando o início de um novo ciclo de alta de juros. A Bolsa de Valores de São Paulo terminou o último pregão de setembro, em queda. Novas medidas para estimular a economia chinesa tentaram impulsionar o Ibovespa, mas a força vendedora de investidores preocupados com o risco fiscal do país, após o anúncio do déficit das contas públicas, fez com que o índice fechasse com perdas de 3,08%, aos 131.816 pontos. No ano, a Bolsa acumula retorno negativo de 1,77%. Diante deste cenário, e considerando os reflexos do mercado, principalmente nos investimentos de maior risco, como a posição no fundo de Renda Variável, as carteiras não alcançaram o objetivo proposto – meta atuarial INPC+4,59%. De todo modo, a diversificação das classes investidas pelo Plano PBDC fez com que o resultado alcançasse 0,43% abaixo da meta que fechou em 0,86%. No acumulado do ano o PBDC registra 6,33%, e a meta acumula 6,85%. A diretoria da CIFRÃO e seus técnicos seguem acompanhando tempestivamente os resultados das carteiras, assim como analisando oportunidades de melhorias na relação risco e retorno dos investimentos.

Obs: O Demonstrativo de Investimentos, que contém o detalhamento das posições de investimentos estará disponível no site da fundação.

Em caso de dúvida procure o escritório da CIFRÃO ou envie um e-mail para:
 cifrao@cifrao.com.br
 Visite nosso site: www.cifrao.com.br

CIFRÃO - Fundação de Previdência Privada da Casa da Moeda do Brasil Endereço:
 Rua Renê Bittencourt, 371 - Santa Cruz, Rio de Janeiro - RJ
 CEP 23565-200 - Telefone: (21) 4040-4993