

OBJETIVO

Plano de Previdência Complementar destinada aos empregados da Casa da Moeda do Brasil e empregados da CIFRÃO

PÚBLICO ALVO

Participantes, Empregados da Casa da Moeda do Brasil e Empregados da CIFRÃO

DATA DE INÍCIO

01 de abril de 1980

POLÍTICA DE GESTÃO

Gestão baseada na Política de Investimento aprovada em 12/2022, pelo Conselho Deliberativo - CONDEL, em atendimento à Resolução CMN nº 4.994

TAXA ADMINISTRATIVA

10% (dez por cento)

TAXA DE RISCO

Não se Aplica

META ATUARIAL

INPC+4,59% a.a.

COTA DE APLICAÇÃO

Última Cota disponível - DEZEMBRO/2023

DIVULGAÇÃO DA COTA

Até o dia 25 do mês subsequente

GESTÃO DOS INVESTIMENTOS

Gestão Híbrida. Parte da gestão dos recursos é realizada pelos técnicos da CIFRÃO, com a aquisição de Títulos Públicos Federais marcados na curva de aquisição, por meio de Carteira Própria e, parte realizada por meio de Fundos de Investimentos Exclusivos, Gestão Discricionária.

AUDITORIA

BDO Auditores Independentes

PATROCINADORAS:

a) Casa da Moeda do Brasil - CMB; e
b) CIFRÃO - Fundação de Previdência da Casa da Moeda do Brasil

* Mediana Planos BD: Calculada pela Consultoria Aditus, considerando a média dos retornos atingidos por uma lista de 120 fundações atendidas pela consultoria.

Composição da Carteira de Investimentos

Segmento	Valor R\$	Peso%	Política de Investimentos		Resolução CMN Nº 4994
			Estratégia	Objetivo	
Renda Fixa	169.097.283,91	91,64%	50% a 100%	90,98%	100%
Renda Variável	9.466.785,61	5,13%	0% a 30%	4,53%	70%
Multimercado	-	0,00%	0% a 20%	0,00%	20%
Investimento no Exterior	-	0,00%	0% a 5%	0,00%	10%
Operações com Participantes	2.264.695,49	1,23%	0% a 15%	1,75%	15%
Imóveis	3.703.098,50	2,01%	0% a 5%	2,74%	20%
TOTAL	184.531.863,51	100%			

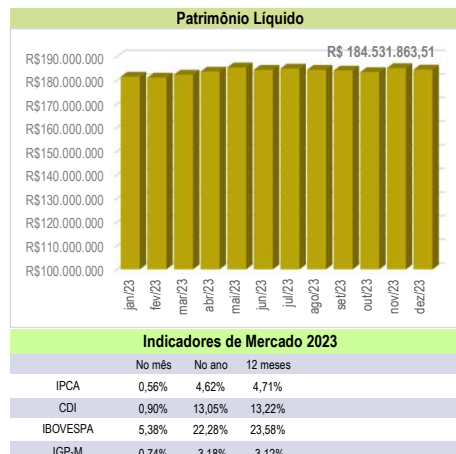
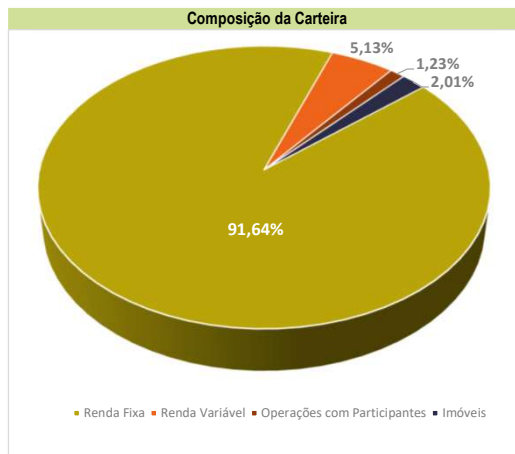
Modalidade do Plano: BD - Benefício Definido

O valor da contribuição mensal das Patrocinadoras é igual à contribuição do participante, conforme estabelecido no Artigo 55, § 1º do Regulamento do PBDC.

Retorno x Benchmark (%)

	jan	fev	mar	abr	mai	jun	jul	ago	set	out	nov	dez	ano
2023 Plano	0,71%	0,78%	1,52%	1,45%	1,60%	1,07%	0,63%	0,36%	0,48%	0,30%	1,39%	0,65%	11,41%
INPC+4,59% a.a.	0,85%	1,09%	1,05%	0,85%	0,75%	0,27%	0,28%	0,61%	0,47%	0,50%	0,46%	0,91%	8,41%
Mediana Planos BD*	1,06%	0,83%	1,28%	0,96%	1,41%	0,95%	1,00%	0,55%	0,66%	0,46%	1,22%	1,19%	12,10%

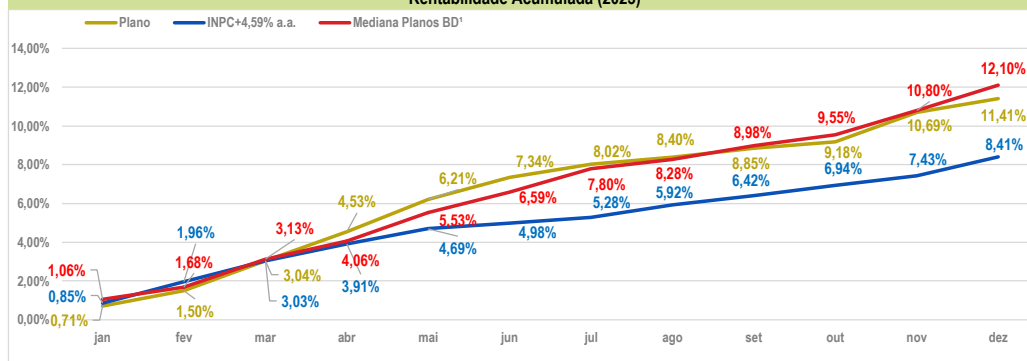
*No mês de janeiro, a prévia de Retorno do Plano apontava para 0,68%, no entanto, após todas as revisões, o Retorno apurado foi de 0,71%.



Indicadores de Mercado 2023

	No mês	No ano	12 meses
IPCA	0,56%	4,62%	4,71%
CDI	0,90%	13,05%	13,22%
IBOVESPA	5,38%	22,28%	23,68%
IGP-M	0,74%	-3,18%	-3,12%

Rentabilidade Acumulada (2023)



Comentários do mês

O mês de dezembro foi um mês de performance positiva para os mercados financeiros ao redor do mundo, com ênfase nos ativos de risco, em função da posição mais voltada ao estímulo econômico e redução dos juros americanos. A perspectiva americana de que a inflação enfraqueça e de que o FED terá mais espaço para cortar juros em 2024 animou investidores, valorizando os ativos e trazendo com eles os de países emergentes, como é o caso do Brasil. No mercado local, os fundamentos econômicos permaneceram positivos, com processo de desinflação em curso, atividade econômica surpreendendo de forma positiva, mercado de trabalho aquecido e as contas externas, com bons resultados. Os dados da inflação, medidos pelo IPCA, vem convergindo para o centro da meta, podendo fechar 2023 abaixo dos 4,5%. O Banco Central reduziu a taxa Selic de 12,25% para 11,75%, frustrando as expectativas de uma aceleração do ritmo de corte, indicando no texto da ata a possibilidade da manutenção do ritmo atual nas próximas reuniões, mas isso não impactou de forma expressiva os números do mês. O Ibovespa bateu recorde histórico, superando os 134 mil pontos, acumulando no ano alta de 22,3%, melhor resultado entre os ativos Brasileiros. Diante deste cenário as carteiras de investimentos do Plano PBDC mostraram resultados positivos no mês, alcançando 0,65%. No acumulado do ano, ativos e fundos de investimentos registraram 12,01% e/ou 3,60% acima da Meta Atuarial que alcançou 8,41%. Como impacto negativo, a reavaliação anual da carteira imobiliária, realizada por empresa de primeira linha de mercado, apontou resultado de -27,24%, devido às condições do mercado imobiliário da região, e trazendo proporcionalmente o retorno dos investimentos do PBDC para 11,41% e/ou 3,00% acima da meta atuarial. Em geral, estes bons resultados foram obtidos não somente pela performance dos gestores selecionados e ativos componentes das carteiras, mas também pelas mudanças na estrutura de investimentos, redução de custos operacionais, alterações nos mandatos de fundos exclusivos, entre outros. A diretoria da CIFRÃO e seus técnicos seguem acompanhando tempestivamente os resultados das carteiras, assim como, analisando oportunidades de melhorias na relação risco e retorno dos investimentos.

Obs: O Demonstrativo de Investimentos, que contém o detalhamento das posições de investimentos está disponível no site da fundação.

Em caso de dúvida procure o escritório da CIFRÃO ou envie um e-mail para:
cifrao@cifrao.com.br
Visite nosso site: www.cifrao.com.br

CIFRÃO - Fundação de Previdência Privada da Casa da Moeda do Brasil Endereço:
Rua René Bittencourt, 371 - Santa Cruz, Rio de Janeiro - RJ
CEP 23565-200 - Telefone: (21) 4040-4993