

OBJETIVO

Plano de Previdência Complementar destinada aos empregados da Casa da Moeda do Brasil e empregados da CIFRÃO

PÚBLICO ALVO

Participantes, Empregados da Casa da Moeda do Brasil e Empregados da CIFRÃO

DATA DE INÍCIO

01 de abril de 1980

POLÍTICA DE GESTÃO

Gestão baseada na Política de Investimento aprovada em 12/2022, pelo Conselho Deliberativo - CONDEL, em atendimento à Resolução CMN nº 4.994

TAXA ADMINISTRATIVA

10% (dez por cento)

TAXA DE RISCO

Não se Aplica

META ATUARIAL

INPC+4,59% a.a.

COTA DE APLICAÇÃO

Última Cota disponível - MARÇO/2023

DIVULGAÇÃO DA COTA

Até o dia 25 do mês subsequente

GESTÃO DOS INVESTIMENTOS

Gestão Híbrida. Parte da gestão dos recursos é realizada pelos técnicos da CIFRÃO, por meio de Carteira Própria e escolha de fundos abertos e, parte realizada por meio de Fundos de Investimentos exclusivos, gestores contratados - gestão discricionária.

AUDITORIA

Fernando Motta & Associados - Auditores Independentes

PATROCINADORAS:

- a) Casa da Moeda do Brasil - CMB; e
b) CIFRÃO - Fundação de Previdência da Casa da Moeda do Brasil

¹ Mediana Planos BD: Calculada pela Consultoria Aditus, considerando a média dos retornos atingidos por uma lista de 120 fundações atendidas pela consultoria.

Composição da Carteira de Investimentos

Segmento	Valor R\$	Peso%	Política de Investimentos		Resolução CMN Nº 4994
			Estratégia	Objetivo	
Renda Fixa	167.604.975,78	91,89%	50% a 100%	90,98%	100%
Renda Variável	7.396.509,11	4,06%	0% a 30%	4,53%	70%
Multimercado	-	0,00%	0% a 20%	0,00%	20%
Investimento no Exterior	-	0,00%	0% a 5%	0,00%	10%
Operações com Participantes	2.285.044,53	1,25%	0% a 15%	1,75%	15%
Imóveis	5.105.437,84	2,80%	0% a 5%	2,74%	20%
TOTAL	182.391.967,26	100%			

Modalidade do Plano: BD - Benefício Definido

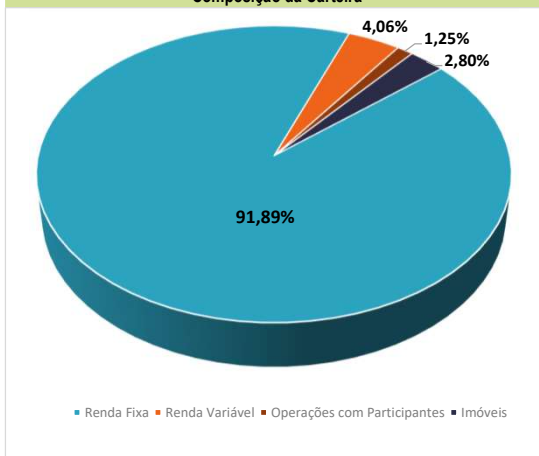
O valor da contribuição mensal das Patrocinadoras é igual à contribuição do participante, conforme estabelecido no Artigo 55, § 1º do Regulamento do PBDC.

Retorno x Benchmark (%)

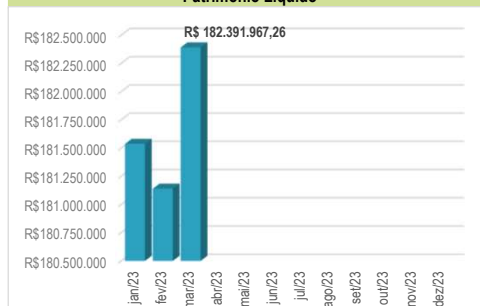
	jan	fev	mar	abr	mai	jun	jul	ago	set	out	nov	dez	ano
2023 Plano	0,71%	0,78%	1,52%										3,04%
INPC+4,59% a.a.	0,84%	1,15%	1,02%										3,03%
Mediana Planos BD ¹	1,06%	0,83%	1,28%										3,13%

¹No mês de janeiro, a prévia de Retorno do Plano apontava para 0,68%, no entanto, após todas as revisões, o Retorno apurado foi de 0,71%.

Composição da Carteira



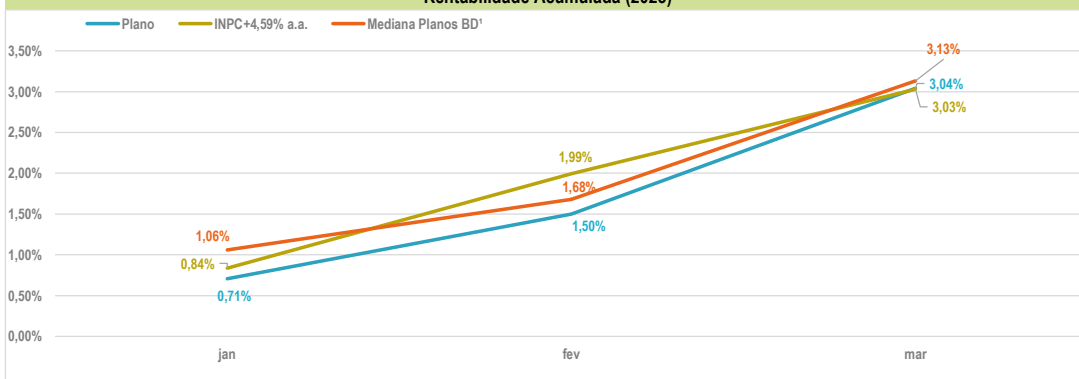
Patrimônio Líquido



Indicadores de Mercado 2023

	No mês	No ano	12 meses
IPCA	0,71%	2,09%	4,65%
CDI	1,17%	3,25%	13,28%
IBOVESPA	-2,91%	-7,16%	-15,10%
IGP-M	0,05%	0,20%	0,17%

Rentabilidade Acumulada (2023)



Comentários do mês

O primeiro trimestre de 2023 fechou com melhora nas perspectivas de crescimento nas principais economias mundiais, principalmente considerando as expectativas postas no final de 2022. A quebra de bancos nos Estados Unidos e dificuldades de bancos europeus, trouxeram tensão e volatilidade nos mercados financeiros. No Brasil, os principais indicadores setoriais mostram comportamento de desaceleração da atividade econômica. Dados mostram que o processo de desinflação da economia brasileira vem se consolidando, embora os índices de preços ao consumidor se encontram em patamares relativamente elevados e, consequentemente, a manutenção da SELIC em 13,75% a.a. O Ibovespa fechou o mês de março em queda de -2,91%, refletindo que investidores continuam avaliando o proposto pelo novo arcabouço fiscal do país apresentado pelo governo, principalmente no que diz respeito às metas, e o que o plano reduzirá de riscos para a trajetória da dívida. Março foi o segundo mês seguido no vermelho, e o índice acumula perdas de 7,16% no ano. No mês, as carteiras de investimentos do PBDC mostraram resultados relevantes, alcançando no acumulado, retorno de 3,04%, em linha com a meta atuarial que acumula 3,03% a.a. Esse bom resultado foi decorrente da parcela investida em títulos públicos federais, marcada a mercado, que com o fechamento de prêmios de alguns vencimentos, apresentaram resultados positivos, além da continuidade das ações de implementação da nova estrutura de carteiras, reposicionamento de estratégias dos fundos exclusivos, e a aquisição de novos lotes de títulos públicos federais. A diretoria da CIFRÃO e seus técnicos seguem acompanhando tempestivamente os resultados das carteiras, assim como, analisando oportunidades de melhorias na relação risco e retorno dos investimentos, com o objetivo de maximizar retornos e obter a meta atuarial.

Obs: O Demonstrativo de Investimentos, que contém o detalhamento das posições de investimentos estão disponíveis no site da fundação.

Em caso de dúvida procure o escritório da CIFRÃO ou envie um e-mail para:
cifrao@cifrao.com.br
Visite nosso site: www.cifrao.com.br

CIFRÃO - Fundação de Previdência Privada da Casa da Moeda do Brasil Endereço:
Rua René Bittencourt, 371 - Santa Cruz, Rio de Janeiro - RJ
CEP 23565-200 - Telefone: (21) 4040-4993