



CIFRÃO

Fundação de Previdência
da Casa da Moeda do Brasil

DEMONSTRATIVO DE INVESTIMENTOS SETEMBRO / 2022

Carteira de Investimentos

Rentabilidades

Carteira Própria - TP

Gráficos

Composição de Carteira

Custos

Carteira de Investimentos Setembro/2022

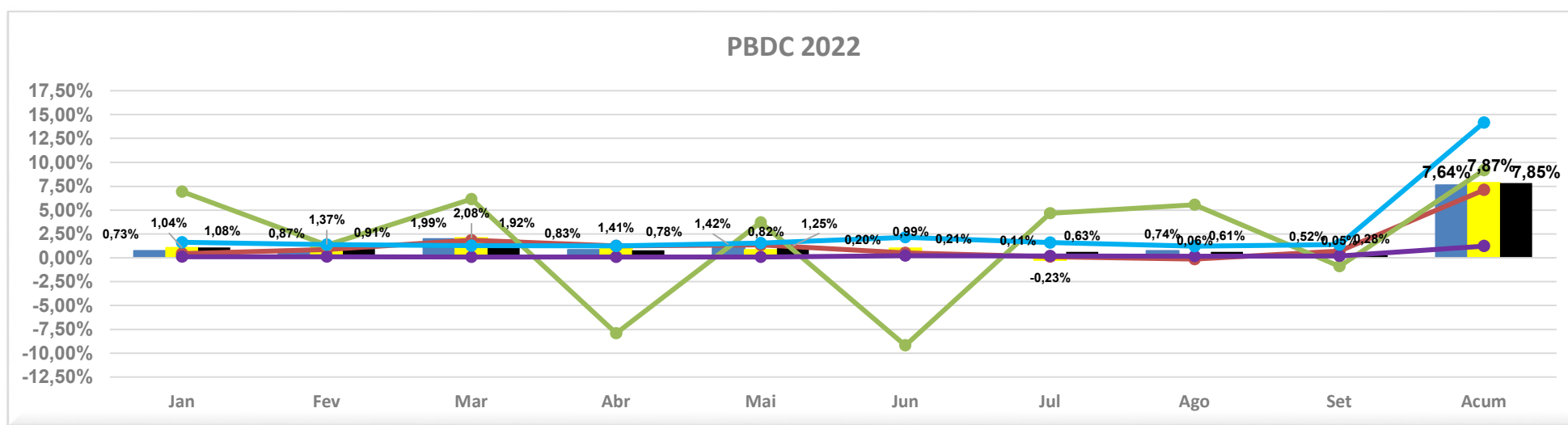


DESCRIÇÃO	PLANO PBDC	% s/RG	PLANO MOEDAPREV	% s/RG	PGA	% s/RG	CONSOLIDADO	% s/RG
Renda Fixa	R\$ 168.100.687,27	91,51	R\$ 211.492.909,65	84,59	R\$ 6.164.913,45	99,99	R\$ 385.758.510,38	87,69
Títulos Públicos	R\$ 116.453.266,64	63,39	R\$ 100.837.386,74	40,33	R\$ -	0,00	R\$ 217.290.653,38	49,40
NOTA DO TESOURO NACIONAL - NTN	R\$ 116.453.266,64	63,39	R\$ 100.837.386,74	40,33	R\$ -	0,00	R\$ 217.290.653,38	49,40
Quotas de Fundos de Investimentos	R\$ 51.647.420,63	28,11	R\$ 110.655.522,91	44,26	R\$ 6.164.913,45	99,99	R\$ 168.467.857,00	38,30
CIFRA ALM FIRF	R\$ 35.023.458,41	19,07	R\$ 29.782.613,20	11,91	R\$ -	0,00	R\$ 64.806.071,61	14,73
CMB FI MULTIMERCADO PREVIDENCIÁRIO	R\$ 1.146.964,28	0,62	R\$ 25.575.184,25	10,23	R\$ -	0,00	R\$ 26.722.148,53	6,07
NOTA FI MULTIMERCADO PREVIDENCIÁRIO	R\$ -	0,00	R\$ 38.134.428,91	15,25	R\$ -	0,00	R\$ 38.134.428,91	8,67
SANT CASH BLUE FIRF	R\$ 15.476.997,94	8,42	R\$ 17.163.296,55	6,86	R\$ 6.164.913,45	99,99	R\$ 38.805.207,95	8,82
Renda Variável	R\$ 7.915.832,84	4,31	R\$ 26.410.375,40	10,56	R\$ -	0,00	R\$ 34.326.208,24	7,80
Quotas de Fundos de Investimentos	R\$ 7.915.832,84	4,31	R\$ 26.410.375,40	10,56	R\$ -	0,00	R\$ 34.326.208,24	7,80
BRDESCO FIA DIVIDENDOS	R\$ 7.915.832,84	4,31	R\$ 7.521.392,24	3,01	R\$ -	0,00	R\$ 15.437.225,08	3,51
PERFIN INST FIC FIA	R\$ -	0,00	R\$ 12.330.527,28	4,93	R\$ -	0,00	R\$ 12.330.527,28	2,80
SUL AMERICA EQ FIA	R\$ -	0,00	R\$ 6.558.455,88	2,62	R\$ -	0,00	R\$ 6.558.455,88	1,49
Investimentos Imobiliários	R\$ 4.785.460,79	2,60	R\$ 3.305.539,21	1,32	R\$ -	0,00	R\$ 8.091.000,00	1,84
Ooperações com Participantes	R\$ 3.064.295,50	1,67	R\$ 9.195.806,01	3,68	R\$ -	0,00	R\$ 12.260.101,51	2,79
Outros Realizáveis - Investimentos	R\$ 2.496,05	0,00	R\$ 75.835,29	0,03	R\$ -	0,00	R\$ 78.331,34	0,02
Total dos Investimentos	R\$ 183.868.772,45	100,09	R\$ 250.480.465,56	100,18	R\$ 6.164.913,45	99,99	R\$ 440.514.151,47	100,14
(+) Disponível (-) Exigível Investimentos	R\$ (165.112,72)	-0,09	R\$ (455.304,39)	-0,18	R\$ 364,32	0,01	R\$ (620.052,79)	-0,14
TOTAL DOS RECURSOS GARANTIDORES	R\$ 183.703.659,73	100,00	R\$ 250.025.161,17	100,00	R\$ 6.165.277,77	100,00	R\$ 439.894.098,68	100,00

Rentabilidade do Plano PBDC - 2022



PBDC														
2022		Jan	Fev	Mar	Abr	Mai	Jun	Jul	Ago	Set	Out	Nov	Dez	Acum
RENTABILIDADE PBDC	■	0,73%	0,87%	1,99%	0,83%	1,42%	0,20%	0,11%	0,74%	0,52%				7,64%
TAXA ATUARIAL PBDC ²	■	1,04%	1,37%	2,08%	1,41%	0,82%	0,99%	-0,23%	0,06%	0,05%				7,87%
MEDIANA PLANOS BD ¹	■	1,08%	0,91%	1,92%	0,78%	1,25%	0,21%	0,63%	0,61%	0,28%				7,85%
Renda Fixa	■	0,44%	0,86%	1,85%	1,24%	1,34%	0,51%	0,11%	-0,15%	0,70%				7,11%
Renda Variável	■	6,92%	1,31%	6,14%	-7,92%	3,71%	-9,18%	4,67%	5,55%	-0,88%				9,18%
Imóveis	■	0,11%	0,12%	0,08%	0,10%	0,10%	0,21%	0,19%	0,15%	0,19%				1,23%
Empréstimos	■	1,62%	1,36%	1,27%	1,23%	1,53%	2,16%	1,59%	1,22%	1,36%				14,17%



1: Estudo Comparativo de Desempenho - Aditus, Setembro/2022

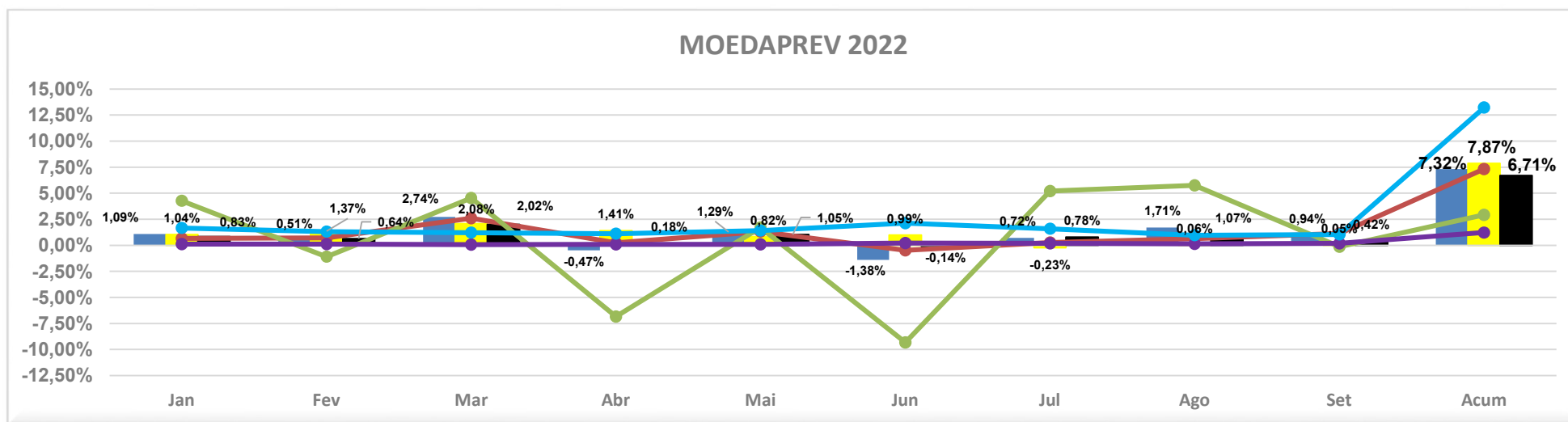
2: Taxa Atuarial PBDC INPC+ 4,59%

Rentabilidade do Plano MOEDAPREV - 2022



MOEDAPREV

2022		Jan	Fev	Mar	Abr	Mai	Jun	Jul	Ago	Set	Out	Nov	Dez	Acum
RENTABILIDADE MOEDAPREV	■	1,09%	0,51%	2,74%	-0,47%	1,29%	-1,38%	0,72%	1,71%	0,94%				7,32%
TAXA ATUARIAL MOEDAPREV ²	■	1,04%	1,37%	2,08%	1,41%	0,82%	0,99%	-0,23%	0,06%	0,05%				7,87%
MEDIANA PLANOS CV ¹	■	0,83%	0,64%	2,02%	0,18%	1,05%	-0,14%	0,78%	1,07%	0,42%				6,71%
Renda Fixa	■	0,66%	0,70%	2,60%	0,25%	1,32%	-0,47%	0,27%	0,63%	1,15%				7,32%
Renda Variável	■	4,27%	-1,10%	4,55%	-6,84%	1,71%	-9,32%	5,20%	5,76%	-0,13%				2,93%
Imóveis	■	0,11%	0,12%	0,08%	0,10%	0,10%	0,21%	0,19%	0,15%	0,19%				1,23%
Empréstimos	■	1,66%	1,32%	1,22%	1,12%	1,42%	2,14%	1,59%	0,97%	1,06%				13,22%



1: Estudo Comparativo de Desempenho - Aditus, Setembro/2022

2: Taxa Atuarial MOEDAPREV INPC+ 4,59%

Rentabilidade do Plano PGA - 2022



PGA

2022	Jan	Fev	Mar	Abr	Mai	Jun	Jul	Ago	Set	Out	Nov	Dez	Acum
RENTABILIDADE PGA	0,68%	0,85%	0,89%	0,71%	1,04%	1,00%	1,01%	1,15%	1,05%				8,70%
Renda Fixa	0,68%	0,85%	0,89%	0,71%	1,04%	1,00%	1,01%	1,15%	1,05%				8,70%

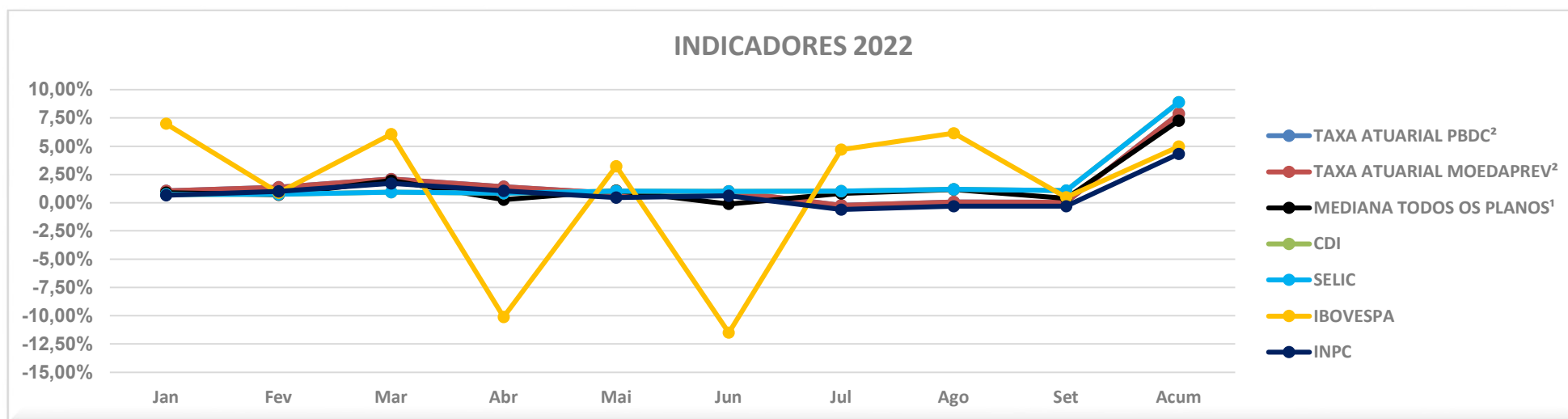


Rentabilidade das Taxas Atuariais dos Planos de Benefícios e dos Indicadores de Investimento - 2022



INDICADORES

2022	Jan	Fev	Mar	Abr	Mai	Jun	Jul	Ago	Set	Out	Nov	Dez	Acum
INDICADORES													
TAXA ATUARIAL PBDC ²	1,04%	1,37%	2,08%	1,41%	0,82%	0,99%	-0,23%	0,06%	0,05%				7,87%
TAXA ATUARIAL MOEDAPREV ²	1,04%	1,37%	2,08%	1,41%	0,82%	0,99%	-0,23%	0,06%	0,05%				7,87%
MEDIANA TODOS OS PLANOS ¹	0,88%	0,70%	1,95%	0,28%	1,06%	-0,12%	0,83%	1,16%	0,40%				7,25%
CDI	0,73%	0,75%	0,92%	0,83%	1,03%	1,01%	1,03%	1,17%	1,07%				8,89%
SELIC	0,73%	0,75%	0,92%	0,83%	1,03%	1,01%	1,03%	1,17%	1,07%				8,89%
IBOVESPA	6,98%	0,89%	6,06%	-10,10%	3,22%	-11,50%	4,69%	6,16%	0,47%				4,97%
INPC	0,67%	1,00%	1,71%	1,04%	0,45%	0,62%	-0,60%	-0,31%	-0,32%				4,32%



1: Estudo Comparativo de Desempenho - Aditus, Setembro/2022

2: Taxa Atuarial PBDC e MOEDAPREV INPC+ 4,59%

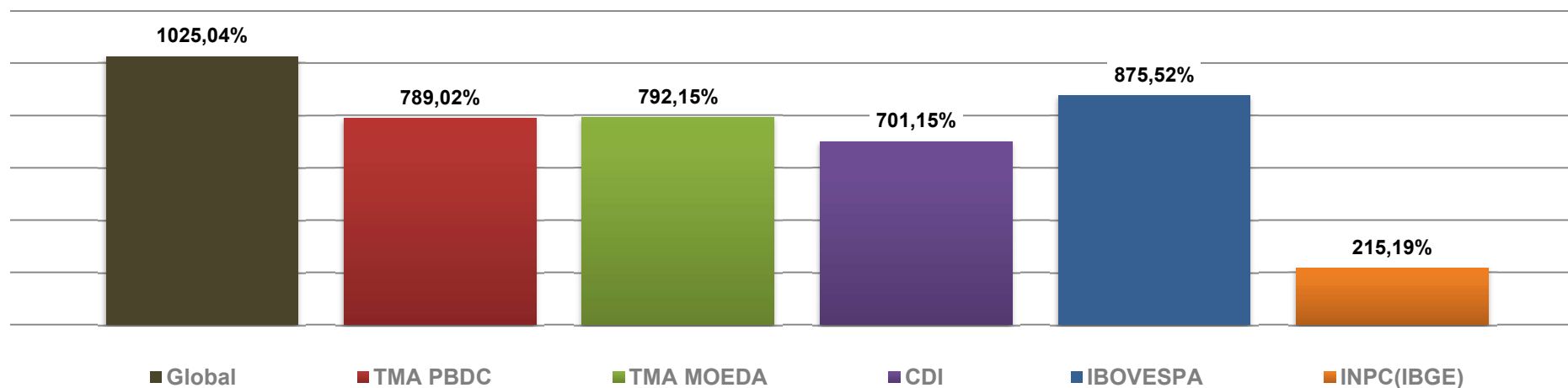
Histórico de Rentabilidade por Segmento dos Investimentos (Consolidado)



	Acumulado 2003 a 2011	2012	2013	2014	2015	2016	2017	2018	2019	2020	2021	2022	Acumulado Total
Renda Fixa	235,42%	8,48%	7,51%	9,36%	11,69%	14,59%	9,53%	8,14%	9,69%	1,94%	3,68%	7,27%	706,39%
Renda Variável	801,33%	16,55%	-5,80%	0,06%	-6,31%	32,68%	23,05%	24,02%	27,04%	-3,68%	-16,45%	5,57%	1.927,44%
Invest. Estruturado	19,11%	9,60%	7,10%	4,52%	8,24%	5,32%	0,00%	0,00%	0,00%	0,00%	0,00%	0,00%	66,59%
Invest. Exterior	0,00%	0,00%	0,00%	0,00%	0,00%	0,00%	0,00%	0,00%	0,00%	0,00%	0,00%	0,00%	0,00%
Imóveis	66,08%	8,95%	52,64%	17,86%	13,70%	30,39%	4,02%	7,07%	1,24%	-7,41%	9,85%	1,23%	460,24%
Empréstimos	315,11%	17,18%	15,43%	15,68%	18,54%	17,46%	9,37%	10,50%	10,73%	11,49%	17,58%	13,47%	1.700,15%
Global	342,34%	10,55%	6,93%	7,76%	8,93%	18,23%	10,37%	11,05%	12,93%	2,88%	1,28%	7,50%	1025,04%
TMA PBDC	181,44%	11,51%	10,84%	11,54%	16,84%	12,09%	7,17%	8,59%	9,76%	10,51%	14,90%	7,87%	789,02%
TMA MOEDA	181,44%	11,51%	10,84%	11,54%	16,84%	12,09%	7,17%	8,59%	9,76%	10,51%	15,31%	7,87%	792,15%
Indicadores													
CDI	231,35%	8,11%	8,06%	10,80%	13,32%	14,01%	9,93%	6,41%	5,81%	2,75%	4,40%	8,89%	701,15%
IBOVESPA	403,30%	7,38%	-15,51%	-2,92%	-13,30%	38,91%	26,86%	15,03%	31,58%	2,93%	-11,93%	4,97%	875,52%
INPC(IBGE)	66,58%	6,20%	5,56%	6,23%	11,28%	6,75%	2,07%	3,43%	4,55%	5,45%	10,16%	4,32%	215,19%

Meta Atuarial (TMA): 2003 a 2011 INPC + 6% a.a.; 2012 a 2019 INPC + 5% a.a.; a partir de 2020 INPC + 4,8% a.a.; 2021, INPC + 4,34% a.a para o Plano PBDC e INPC + 4,71% a.a para o Plano MOEDAPREV; a partir de 2022, INPC + 4,59% a.a para o Plano PBDC e INPC + 4,59% a.a para o Plano MOEDAPREV

Rentabilidade Acumulada 2003 a 2022 (set)



Carteira Própria Títulos Públicos - 2022



TÍTULOS PÚBLICOS PBDC Qtde	29.545	29.845	28.845	28.845	28.845	28.229	28.229	28.229	28.229					28.229
---	--------	--------	--------	--------	--------	--------	--------	--------	--------	--	--	--	--	--------

TÍTULOS PÚBLICOS PBDC Valor R\$	118.277.311,18	119.023.528,80	117.316.310,34	118.617.578,81	118.568.286,89	116.381.273,83	116.123.282,50	115.578.741,26	116.453.266,64					116.453.266,64
--	----------------	----------------	----------------	----------------	----------------	----------------	----------------	----------------	----------------	--	--	--	--	----------------

	jan	fev	mar	abr	mai	jun	jul	ago	set	out	nov	dez	2022
--	-----	-----	-----	-----	-----	-----	-----	-----	-----	-----	-----	-----	------

NTN-B Negociação PBDC	Qt.	Qt.	Qt.	Qt.	Qt.	Qt.	Qt.	Qt.	Qt.	Qt.	Qt.	Qt.	Qt.
Saldo Inicial	7.000	7.000	7.300	6.300	6.300	6.300	5.684	5.684	5.684				7.000
Aplicação	0	300	0	0	0	0	0	0	0				300
Resgate	0	0	1.000	0	0	616	0	0	0				1.616
Varição +/-	0	0	0	0	0	0	0	0	0				0
Saldo Final	7.000	7.300	6.300	6.300	6.300	5.684	5.684	5.684	5.684				5.684

NTN-B Negociação PBDC	Valor R\$	Valor R\$	Valor R\$	Valor R\$	Valor R\$	Valor R\$	Valor R\$	Valor R\$	Valor R\$	Valor R\$	Valor R\$	Valor R\$	Valor R\$
Saldo Inicial	29.002.431,37	28.373.451,75	29.316.760,88	26.112.815,05	25.962.213,39	25.812.348,39	22.825.531,47	22.303.906,28	22.911.356,37				29.002.431,37
Aplicação	0,00	1.190.286,14	0,00	0,00	0,00	0,00	0,00	0,00	0,00				1.190.286,14
Resgate	0,00	0,00	4.171.296,20	0,00	0,00	2.494.149,85	0,00	0,00	0,00				6.665.446,05
Varição +/-	-628.979,62	-246.977,01	967.350,37	-150.601,66	-149.865,00	-492.667,07	-521.625,19	607.450,09	779.642,83				163.727,74
Saldo Final	28.373.451,75	29.316.760,88	26.112.815,05	25.962.213,39	25.812.348,39	22.825.531,47	22.303.906,28	22.911.356,37	23.690.999,20				23.690.999,20

Carteira Própria Títulos Públicos - 2022



TÍTULOS PÚBLICOS PBDC Qtde	29.545	29.845	28.845	28.845	28.845	28.229	28.229	28.229	28.229				28.229
TÍTULOS PÚBLICOS PBDC Valor R\$	118.277.311,18	119.023.528,80	117.316.310,34	118.617.578,81	118.568.286,89	116.381.273,83	116.123.282,50	115.578.741,26	116.453.266,64				116.453.266,64

	jan	fev	mar	abr	mai	jun	jul	ago	set	out	nov	dez	2022
NTN-B Vencimento PBDC	Qt.	Qt.	Qt.	Qt.	Qt.	Qt.	Qt.	Qt.	Qt.	Qt.	Qt.	Qt.	Qt.
Saldo Inicial	19.545	19.545	19.545	19.545	19.545	19.545	19.545	19.545	19.545				19.545
Aplicação	0	0	0	0	0	0	0	0	0				0
Resgate	0	0	0	0	0	0	0	0	0				0
Variação +/-	0	0	0	0	0	0	0	0	0				0
Saldo Final	19.545	19.545	19.545	19.545	19.545	19.545	19.545	19.545	19.545				19.545

	Valor R\$	Valor R\$	Valor R\$	Valor R\$	Valor R\$	Valor R\$	Valor R\$	Valor R\$	Valor R\$	Valor R\$	Valor R\$	Valor R\$	Valor R\$
NTN-B Vencimento PBDC													
Saldo Inicial	86.151.473,68	87.066.577,54	86.861.835,33	88.324.725,34	89.837.122,81	89.950.852,28	90.781.801,56	91.149.862,68	89.880.473,15				86.151.473,68
Aplicação	0,00	0,00	0,00	0,00	0,00	0,00	0,00	0,00	0,00				0,00
Resgate	0,00	0,00	0,00	0,00	0,00	0,00	0,00	0,00	0,00				0,00
Variação +/-	915.103,86	-204.742,21	1.462.890,01	1.512.397,47	113.729,47	830.949,28	368.061,12	-1.269.389,53	45.154,65				3.774.154,12
Saldo Final	87.066.577,54	86.861.835,33	88.324.725,34	89.837.122,81	89.950.852,28	90.781.801,56	91.149.862,68	89.880.473,15	89.925.627,80				89.925.627,80

Carteira Própria Títulos Públicos - 2022



TÍTULOS PÚBLICOS PBDC Qtde	29.545	29.845	28.845	28.845	28.845	28.229	28.229	28.229	28.229				28.229
---	--------	--------	--------	--------	--------	--------	--------	--------	--------	--	--	--	--------

TÍTULOS PÚBLICOS PBDC Valor R\$	118.277.311,18	119.023.528,80	117.316.310,34	118.617.578,81	118.568.286,89	116.381.273,83	116.123.282,50	115.578.741,26	116.453.266,64				116.453.266,64
--	----------------	----------------	----------------	----------------	----------------	----------------	----------------	----------------	----------------	--	--	--	----------------

	jan	fev	mar	abr	mai	jun	jul	ago	set	out	nov	dez	2022
--	-----	-----	-----	-----	-----	-----	-----	-----	-----	-----	-----	-----	------

NTN-F Negociação PBDC	Qt.	Qt.	Qt.	Qt.	Qt.	Qt.	Qt.	Qt.	Qt.	Qt.	Qt.	Qt.	Qt.
Saldo Inicial	3.000	3.000	3.000	3.000	3.000	3.000	3.000	3.000	3.000				3.000
Aplicação	0	0	0	0	0	0	0	0	0				0
Resgate	0	0	0	0	0	0	0	0	0				0
Variação +/-	0	0	0	0	0	0	0	0	0				0
Saldo Final	3.000	3.000	3.000	3.000	3.000	3.000	3.000	3.000	3.000				3.000

NTN-F Negociação PBDC	Valor R\$	Valor R\$	Valor R\$	Valor R\$	Valor R\$	Valor R\$	Valor R\$	Valor R\$	Valor R\$	Valor R\$	Valor R\$	Valor R\$	Valor R\$
Saldo Inicial	3.041.947,14	2.837.281,89	2.844.932,59	2.878.769,95	2.818.242,61	2.805.086,22	2.773.940,80	2.669.513,54	2.786.911,74				3.041.947,14
Aplicação	0,00	0,00	0,00	0,00	0,00	0,00	0,00	0,00	0,00				0,00
Resgate	0,00	0,00	0,00	0,00	0,00	0,00	0,00	0,00	0,00				0,00
Variação +/-	-204.665,25	7.650,70	33.837,36	-60.527,34	-13.156,39	-31.145,42	-104.427,26	117.398,20	49.727,90				-205.307,50
Saldo Final	2.837.281,89	2.844.932,59	2.878.769,95	2.818.242,61	2.805.086,22	2.773.940,80	2.669.513,54	2.786.911,74	2.836.639,64				2.836.639,64

Carteira Própria Títulos Públicos - 2022



TÍTULOS PÚBLICOS MOEDAPREV Qtde	23.290	24.490	24.490	24.490	24.490	24.120	24.120	24.120	24.120				24.120
--	--------	--------	--------	--------	--------	--------	--------	--------	--------	--	--	--	--------

TÍTULOS PÚBLICOS MOEDAPREV Valor R\$	94.904.751,44	98.763.614,05	101.161.167,89	101.854.619,24	102.148.177,14	100.329.629,13	99.566.235,99	99.387.357,54	100.837.386,74				100.837.386,74
---	---------------	---------------	----------------	----------------	----------------	----------------	---------------	---------------	----------------	--	--	--	----------------

	jan	fev	mar	abr	mai	jun	jul	ago	set	out	nov	dez	2022
--	-----	-----	-----	-----	-----	-----	-----	-----	-----	-----	-----	-----	------

NTN-B Negociação MOEDAPREV	Qt.	Qt.	Qt.	Qt.	Qt.	Qt.	Qt.	Qt.	Qt.	Qt.	Qt.	Qt.	Qt.
Saldo Inicial	8.740	9.740	10.940	10.940	10.940	10.940	10.570	10.570	10.570				8.740
Aplicação	1.000	1.200	0	0	0	0	0	0	0				2.200
Resgate	0	0	0	0	0	370	0	0	0				370
Variação +/-	0	0	0	0	0	0	0	0	0				0
Saldo Final	9.740	10.940	10.940	10.940	10.940	10.570	10.570	10.570	10.570				10.570

NTN-B Negociação MOEDAPREV	Valor R\$	Valor R\$	Valor R\$	Valor R\$	Valor R\$	Valor R\$	Valor R\$	Valor R\$	Valor R\$	Valor R\$	Valor R\$	Valor R\$	Valor R\$
Saldo Inicial	36.251.252,87	39.581.092,30	43.631.821,94	45.103.540,70	44.888.182,36	45.032.953,00	42.710.979,99	41.767.464,53	42.386.482,26				36.251.252,87
Aplicação	4.077.539,18	4.761.144,57	0,00	0,00	0,00	0,00	0,00	0,00	0,00				8.838.683,75
Resgate	0,00	0,00	0,00	0,00	0,00	1.498.109,48	0,00	0,00	0,00				1.498.109,48
Variação +/-	-747.699,75	-710.414,93	1.471.718,76	-215.358,34	144.770,64	-823.863,53	-943.515,46	619.017,73	1.392.978,63				187.633,75
Saldo Final	39.581.092,30	43.631.821,94	45.103.540,70	44.888.182,36	45.032.953,00	42.710.979,99	41.767.464,53	42.386.482,26	43.779.460,89				43.779.460,89

Carteira Própria Títulos Públicos - 2022



TÍTULOS PÚBLICOS MOEDAPREV Qtde	23.290	24.490	24.490	24.490	24.490	24.120	24.120	24.120	24.120				24.120
--	--------	--------	--------	--------	--------	--------	--------	--------	--------	--	--	--	--------

TÍTULOS PÚBLICOS MOEDAPREV Valor R\$	94.904.751,44	98.763.614,05	101.161.167,89	101.854.619,24	102.148.177,14	100.329.629,13	99.566.235,99	99.387.357,54	100.837.386,74				100.837.386,74
---	---------------	---------------	----------------	----------------	----------------	----------------	---------------	---------------	----------------	--	--	--	----------------

	jan	fev	mar	abr	mai	jun	jul	ago	set	out	nov	dez	2022
--	-----	-----	-----	-----	-----	-----	-----	-----	-----	-----	-----	-----	------

NTN-B Vencimento MOEDAPREV	Qt.	Qt.	Qt.	Qt.	Qt.	Qt.	Qt.	Qt.	Qt.	Qt.	Qt.	Qt.	Qt.
Saldo Inicial	12.050	12.050	12.050	12.050	12.050	12.050	12.050	12.050	12.050				12.050
Aplicação	0	0	0	0	0	0	0	0	0				0
Resgate	0	0	0	0	0	0	0	0	0				0
Variação +/-	0	0	0	0	0	0	0	0	0				0
Saldo Final	12.050	12.050	12.050	12.050	12.050	12.050	12.050	12.050	12.050				12.050

NTN-B Vencimento MOEDAPREV	Valor R\$	Valor R\$	Valor R\$	Valor R\$	Valor R\$	Valor R\$	Valor R\$	Valor R\$	Valor R\$	Valor R\$	Valor R\$	Valor R\$	Valor R\$
Saldo Inicial	53.332.155,10	53.905.018,19	53.709.325,82	54.618.242,22	55.557.315,58	55.712.681,03	56.231.678,74	56.464.014,69	55.607.419,41				53.332.155,10
Aplicação	0,00	0,00	0,00	0,00	0,00	0,00	0,00	0,00	0,00				0,00
Resgate	0,00	0,00	0,00	0,00	0,00	0,00	0,00	0,00	0,00				0,00
Variação +/-	572.863,09	-195.692,37	908.916,40	939.073,36	155.365,45	518.997,71	232.335,95	-856.595,28	32.186,62				2.307.450,93
Saldo Final	53.905.018,19	53.709.325,82	54.618.242,22	55.557.315,58	55.712.681,03	56.231.678,74	56.464.014,69	55.607.419,41	55.639.606,03				55.639.606,03

Carteira Própria Títulos Públicos - 2022



TÍTULOS PÚBLICOS MOEDAPREV Qtde	23.290	24.490	24.490	24.490	24.490	24.120	24.120	24.120	24.120				24.120
--	--------	--------	--------	--------	--------	--------	--------	--------	--------	--	--	--	--------

TÍTULOS PÚBLICOS MOEDAPREV Valor R\$	94.904.751,44	98.763.614,05	101.161.167,89	101.854.619,24	102.148.177,14	100.329.629,13	99.566.235,99	99.387.357,54	100.837.386,74				100.837.386,74
---	---------------	---------------	----------------	----------------	----------------	----------------	---------------	---------------	----------------	--	--	--	----------------

	jan	fev	mar	abr	mai	jun	jul	ago	set	out	nov	dez	2022
--	-----	-----	-----	-----	-----	-----	-----	-----	-----	-----	-----	-----	------

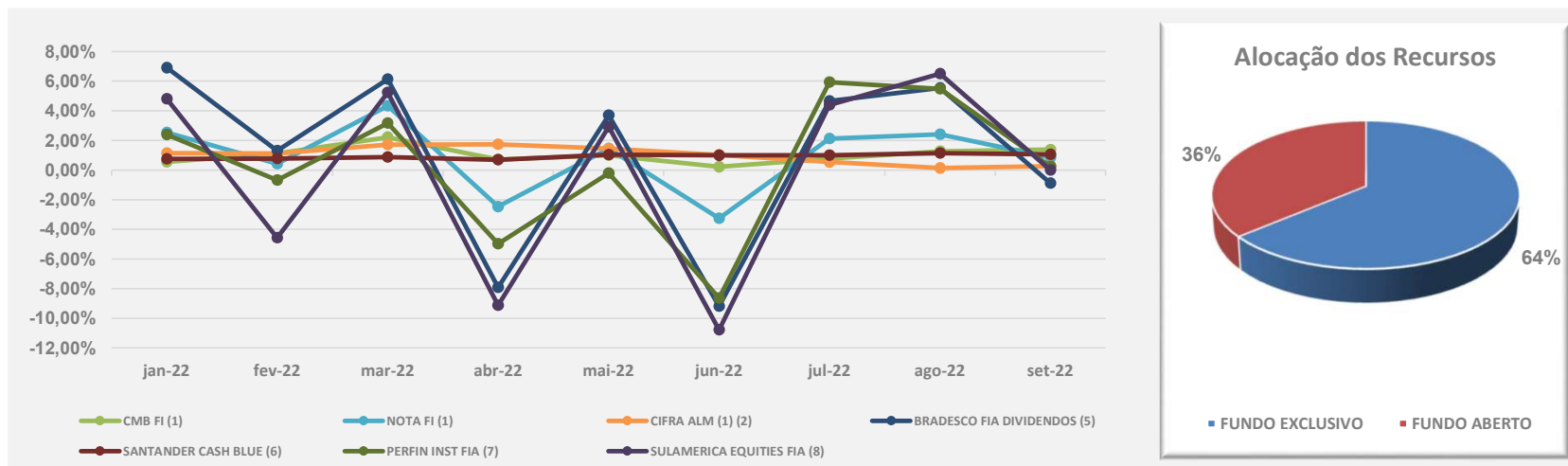
NTN-F Negociação MOEDAPREV	Qt.	Qt.	Qt.	Qt.	Qt.	Qt.	Qt.	Qt.	Qt.	Qt.	Qt.	Qt.	Qt.
Saldo Inicial	1.500	1.500	1.500	1.500	1.500	1.500	1.500	1.500	1.500				1.500
Aplicação	0	0	0	0	0	0	0	0	0				0
Resgate	0	0	0	0	0	0	0	0	0				0
Variação +/-	0	0	0	0	0	0	0	0	0				0
Saldo Final	1.500	1.500	1.500	1.500	1.500	1.500	1.500	1.500	1.500				1.500

NTN-F Negociação MOEDAPREV	Valor R\$	Valor R\$	Valor R\$	Valor R\$	Valor R\$	Valor R\$	Valor R\$	Valor R\$	Valor R\$	Valor R\$	Valor R\$	Valor R\$	Valor R\$
Saldo Inicial	1.520.973,57	1.418.640,94	1.422.466,29	1.439.384,97	1.409.121,30	1.402.543,11	1.386.970,40	1.334.756,77	1.393.455,87				1.520.973,57
Aplicação	0,00	0,00	0,00	0,00	0,00	0,00	0,00	0,00	0,00				0,00
Resgate	0,00	0,00	0,00	0,00	0,00	0,00	0,00	0,00	0,00				0,00
Variação +/-	-102.332,63	3.825,35	16.918,68	-30.263,67	-6.578,19	-15.572,71	-52.213,63	58.699,10	24.863,95				-102.653,75
Saldo Final	1.418.640,94	1.422.466,29	1.439.384,97	1.409.121,30	1.402.543,11	1.386.970,40	1.334.756,77	1.393.455,87	1.418.319,82				1.418.319,82

Rentabilidade dos Fundos de Investimentos - 2022



	jan	fev	mar	abr	mai	jun	jul	ago	set	out	nov	dez	2022	2021	2020
FUNDO EXCLUSIVO															
CMB FI (1)	0,56%	1,12%	2,22%	0,73%	1,01%	0,22%	0,76%	1,27%	1,38%				9,63%	3,61%	1,41%
NOTA FI (1)	2,53%	0,43%	4,33%	-2,47%	1,44%	-3,25%	2,12%	2,41%	0,86%				8,48%	-2,38%	7,57%
CIFRA ALM (1) (2)	1,15%	1,12%	1,73%	1,73%	1,45%	1,02%	0,54%	0,14%	0,27%				9,53%	16,48%	10,44%
FUNDO ABERTO															
BRANCO FIA DIVIDENDOS (5)	6,92%	1,31%	6,14%	-7,92%	3,71%	-9,18%	4,67%	5,55%	-0,88%				9,18%	-8,60%	-5,64%
SANTANDER CASH BLUE (6)	0,75%	0,78%	0,89%	0,71%	1,04%	1,00%	1,01%	1,15%	1,05%				8,71%	4,17%	2,17%
PERFIN INST FIA (7)	2,40%	-0,67%	3,17%	-4,97%	-0,20%	-8,63%	5,94%	5,48%	0,25%				1,87%	-22,64%	-7,76%
SULAMERICA EQUITIES FIA (8)	4,80%	-4,57%	5,24%	-9,13%	2,92%	-10,78%	4,41%	6,51%	0,02%				-2,31%	-20,36%	-12,57%



(1) Fundos exclusivos - Cifrao é a única Cotista
(8) Início Novembro de 2019

(2) Início Abril de 2016

(5) Início Novembro de 2017

(6) Início Outubro de 2019

(7) Início Novembro de 2019

Gráficos Rentabilidades



Data base 30 setembro 2022

Comparação Fundos x TMA

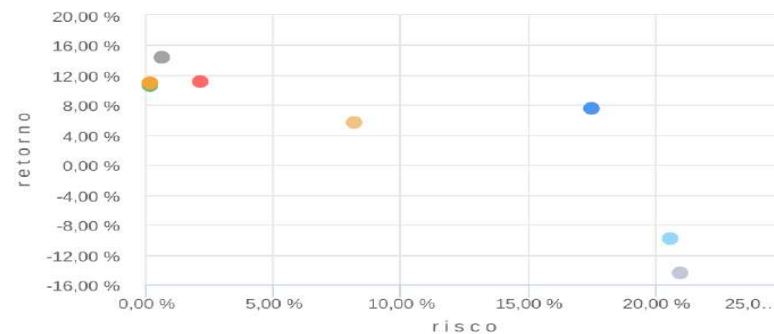
Nome	Retorno (%)					Classe Anbima	CNPJ
	Mês	Ano	06 meses	12 meses	24 meses		
BRANCO DIVIDENDOS FI AÇÕES	-0,88	9,18	-5,89	7,55	26,79	Ações	06.916.384/0001-73
CIFRA ALM FI RENDA FIXA	0,27	9,53	5,19	14,42	32,95	Renda Fixa	23.711.580/0001-20
CMB FI MULTIMERCADO PREVIDENCIÁRIO	1,38	9,63	5,17	11,06	16,58	Multimercados	04.957.589/0001-71
NOTA FI MULTIMERCADO PREVIDENCIÁRIO	0,86	8,48	-0,21	5,63	12,12	Multimercados	06.290.652/0001-94
PERFIN FORESIGHT INSTITUCIONAL FIC AÇÕES	0,25	1,87	-4,27	-9,80	-15,55	Ações	10.608.762/0001-29
SANTANDER CASH BLUE FI RENDA FIXA REFERENCIADO DI	1,05	8,71	6,07	10,66	13,66	Renda Fixa	10.565.506/0001-00
SULAMÉRICA EQUITIES FI AÇÕES	0,02	-2,31	-8,36	-14,49	-7,69	Ações	11.458.144/0001-02

Gráficos - Fundos de Investimentos - Planos

Retorno Acumulado - 01/10/2021 a 30/09/2022 (diária)



Risco x Retorno - 01/10/2021 a 30/09/2022 (diária)



- BRANCO DIVIDENDOS FI AÇÕES
- CIFRA ALM FI RENDA FIXA
- CMB FI MULTIMERCADO PREVIDENCIÁRIO
- NOTA FI MULTIMERCADO PREVIDENCIÁRIO
- PERFIN FORESIGHT INSTITUCIONAL FIC AÇÕES
- SANTANDER CASH BLUE FI RENDA FIXA REFERENCIADO DI
- SULAMÉRICA EQUITIES FI AÇÕES
- CDI

Composição de Carteira dos Fundos Abertos



*Última carteira divulgada

Data base 30 setembro 2022

BRDESCO DIVIDENDOS FI AÇÕES

Bancos	16,49 %
Petróleo, Gás e Biocombustíveis	10,34 %
Não Classificado	9,69 %
Mineração	8,89 %
Energia	8,31 %
Outros	6,99 %
Comércio	5,86 %
Governo Federal	5,61 %
Seguradoras	5,19 %
Investimentos	4,11 %
Construtoras	3,94 %
Transporte	3,56 %
Papel e Celulose	3,33 %
Alimentos	2,75 %
Indústria Mecânica	2,13 %
Têxtil	1,89 %
Telecomunicações	0,92 %

SULAMÉRICA EQUITIES FI AÇÕES

Não Classificado	48,10 %
Mineração	13,30 %
Bancos	12,47 %
Petróleo, Gás e Biocombustíveis	7,98 %
Governo Federal	5,23 %
Investimentos	3,73 %
Outros	3,48 %
Indústria Mecânica	2,15 %
Transporte	2,14 %
Papel e Celulose	1,07 %
Comércio	0,34 %

SANTANDER CASH BLUE FI RENDA FIXA REFERENCIADO DI

Governo Federal	100,04 %
Não Classificado	-0,04 %
Outros	0,00 %

PERFIN FORESIGHT MASTER FI AÇÕES (*)

Não Classificado	99,87 %
Outros	0,12 %
Governo Federal	0,01 %

Observações:

(*): As informações não estão disponíveis, conforme possibilidade prevista no artigo 56 da Instrução 555 CVM.

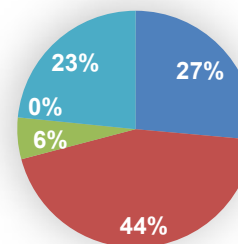
(*): § 2º Caso o fundo possua posições ou operações em curso que possam vir a ser prejudicadas pela sua divulgação, o demonstrativo da composição da carteira pode omitir sua identificação e quantidade, registrando somente o valor e a percentagem sobre o total da carteira.

Custos com Administração dos Investimentos - 2022



Descrição	1º Trim	2º Trim	1º Sem	3º Trim	4º Trim	2º Sem	Ano
Gestão externa							
Taxa de Administração - Fundos Exclusivos(1)	101.006	95.595	196.601	99.182	-	99.182	295.783
Taxa de Administração - Fundos Não Exclusivos	151.304	142.702	294.007	166.540	-	166.540	460.547
SELIC / CETIP / CBLC / CVM / Outras	34.792	21.426	56.217	21.422	-	21.422	77.639
Auditoria	-	-	-	-	-	-	-
Custódia	86.127	88.365	174.492	87.781	-	87.781	262.272
Total	373.228	348.088	721.317	374.925	-	374.925	1.096.242

Fonte: Santander Securities Service



Observações:

1. Despesas incorridas dentro do Fundos de Investimentos, onde a CIFRÃO realiza suas aplicações.

- Taxa de Administração - Fundos Exclusivos(1)
- Taxa de Administração - Fundos Não Exclusivos
- SELIC / CETIP / CBLC / CVM / Outras
- Auditoria
- Custódia

Demonstrativo de Investimentos 09-2022.pdf

Documento número #0f2b5388-0fe6-4490-9ad1-67e83038d31c

Hash do documento original (SHA256): 83f4783c477742c7edfede81a06bda8dc2d7de0640b9244d9bb122f46f97c3ad

Assinaturas

✓ **Marcos Aurelio Litz**
CPF: 686.416.729-15
Assinou em 24 out 2022 às 09:59:54

✓ **Josinaldo Leonardo Lopes**
CPF: 034.416.117-05
Assinou em 24 out 2022 às 10:18:42

Log

- 24 out 2022, 09:51:17 Operador com email leonardo.lobes@cifrao.com.br na Conta 62c4bb4d-d942-44da-9c9c-8e88e36d497b criou este documento número 0f2b5388-0fe6-4490-9ad1-67e83038d31c. Data limite para assinatura do documento: 31 de outubro de 2022 (09:49). Finalização automática após a última assinatura: habilitada. Idioma: Português brasileiro.
- 24 out 2022, 09:51:29 Operador com email leonardo.lobes@cifrao.com.br na Conta 62c4bb4d-d942-44da-9c9c-8e88e36d497b adicionou à Lista de Assinatura: marcos.litz@cifrao.com.br para assinar, via E-mail, com os pontos de autenticação: Token via E-mail; Nome Completo; CPF; endereço de IP. Dados informados pelo Operador para validação do signatário: nome completo Marcos Aurelio Litz e CPF 686.416.729-15.
- 24 out 2022, 09:51:29 Operador com email leonardo.lobes@cifrao.com.br na Conta 62c4bb4d-d942-44da-9c9c-8e88e36d497b adicionou à Lista de Assinatura: leonardo.lobes@cifrao.com.br para assinar, via E-mail, com os pontos de autenticação: Token via E-mail; Nome Completo; CPF; endereço de IP. Dados informados pelo Operador para validação do signatário: nome completo Josinaldo Leonardo Lopes e CPF 034.416.117-05.
- 24 out 2022, 09:59:54 Marcos Aurelio Litz assinou. Pontos de autenticação: Token via E-mail marcos.litz@cifrao.com.br. CPF informado: 686.416.729-15. IP: 189.73.21.71. Componente de assinatura versão 1.390.0 disponibilizado em <https://app.clicksign.com>.
- 24 out 2022, 10:18:42 Josinaldo Leonardo Lopes assinou. Pontos de autenticação: Token via E-mail leonardo.lobes@cifrao.com.br. CPF informado: 034.416.117-05. IP: 186.205.11.216. Componente de assinatura versão 1.390.0 disponibilizado em <https://app.clicksign.com>.
- 24 out 2022, 10:18:43 Processo de assinatura finalizado automaticamente. Motivo: finalização automática após a última assinatura habilitada. Processo de assinatura concluído para o documento número 0f2b5388-0fe6-4490-9ad1-67e83038d31c.

**Documento assinado com validade jurídica.**

Para conferir a validade, acesse <https://validador.clicksign.com> e utilize a senha gerada pelos signatários ou envie este arquivo em PDF.

As assinaturas digitais e eletrônicas têm validade jurídica prevista na Medida Provisória nº. 2200-2 / 2001

Este Log é exclusivo e deve ser considerado parte do documento nº 0f2b5388-0fe6-4490-9ad1-67e83038d31c, com os efeitos prescritos nos Termos de Uso da Clicksign, disponível em www.clicksign.com.