



**CIFRÃO**

Fundação de Previdência  
da Casa da Moeda do Brasil

## DEMONSTRATIVO DE INVESTIMENTOS JANEIRO / 2022

**Carteira de Investimentos**

**Rentabilidades**

**Carteira Própria - TP**

**Gráficos**

**Composição de Carteira**

**Custos**

# Carteira de Investimentos Janeiro/2022



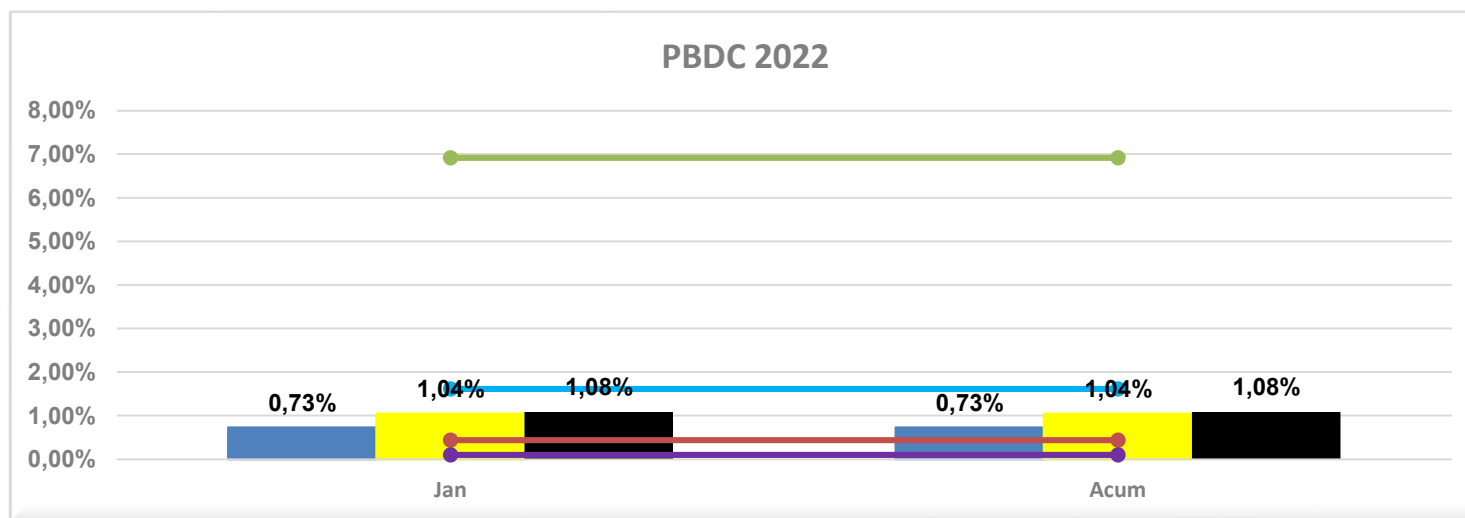
DESCRIÇÃO	PLANO PBDC	% s/RG	PLANO MOEDAPREV	% s/RG	PGA	% s/RG	CONSOLIDADO	% s/RG
<b>Renda Fixa</b>	<b>R\$ 167.023.262,04</b>	<b>91,37</b>	<b>R\$ 199.620.224,51</b>	<b>83,97</b>	<b>R\$ 5.258.745,17</b>	<b>99,99</b>	<b>R\$ 371.902.231,72</b>	<b>87,34</b>
<b>Títulos Públicos</b>	<b>R\$ 118.277.311,18</b>	<b>64,70</b>	<b>R\$ 94.904.751,43</b>	<b>39,92</b>	<b>R\$ -</b>	<b>0,00</b>	<b>R\$ 213.182.062,61</b>	<b>50,07</b>
NOTA DO TESOURO NACIONAL - NTN	R\$ 118.277.311,18	64,70	R\$ 94.904.751,43	39,92	R\$ -	0,00	R\$ 213.182.062,61	50,07
<b>Quotas de Fundos de Investimentos</b>	<b>R\$ 48.745.950,86</b>	<b>26,67</b>	<b>R\$ 104.715.473,08</b>	<b>44,05</b>	<b>R\$ 5.258.745,17</b>	<b>99,99</b>	<b>R\$ 158.720.169,11</b>	<b>37,28</b>
CIFRA ALM FIRF	R\$ 46.796.250,87	25,60	R\$ 39.793.746,87	16,74	R\$ -	0,00	R\$ 86.589.997,74	20,34
CMB FI MULTIMERCADO PREVIDENCIÁRIO	R\$ 24.159,74	0,01	R\$ 23.457.375,98	9,87	R\$ 2.017.513,76	38,36	R\$ 25.499.049,48	5,99
NOTA FI MULTIMERCADO PREVIDENCIÁRIO	R\$ 234.167,64	0,13	R\$ 36.043.789,90	15,16	R\$ -	0,00	R\$ 36.277.957,54	8,52
SANT CASH BLUE FIRF	R\$ 1.691.372,61	0,93	R\$ 5.420.560,33	2,28	R\$ 3.241.231,41	61,63	R\$ 10.353.164,35	2,43
<b>Renda Variável</b>	<b>R\$ 7.751.931,28</b>	<b>4,24</b>	<b>R\$ 26.795.991,98</b>	<b>11,27</b>	<b>R\$ -</b>	<b>0,00</b>	<b>R\$ 34.547.923,26</b>	<b>8,11</b>
<b>Quotas de Fundos de Investimentos</b>	<b>R\$ 7.751.931,28</b>	<b>4,24</b>	<b>R\$ 26.795.991,98</b>	<b>11,27</b>	<b>R\$ -</b>	<b>0,00</b>	<b>R\$ 34.547.923,26</b>	<b>8,11</b>
BRADESCO FIA DIVIDENDOS	R\$ 7.751.931,28	4,24	R\$ 7.365.657,78	3,10	R\$ -	0,00	R\$ 15.117.589,06	3,55
PERFIN INST FIC FIA	R\$ -	0,00	R\$ 12.394.468,87	5,21	R\$ -	0,00	R\$ 12.394.468,87	2,91
SUL AMERICA EQ FIA	R\$ -	0,00	R\$ 7.035.865,33	2,96	R\$ -	0,00	R\$ 7.035.865,33	1,65
<b>Investimentos Imobiliários</b>	<b>R\$ 4.785.460,79</b>	<b>2,62</b>	<b>R\$ 3.305.539,21</b>	<b>1,39</b>	<b>R\$ -</b>	<b>0,00</b>	<b>R\$ 8.091.000,00</b>	<b>1,90</b>
<b>Ooperações com Participantes</b>	<b>R\$ 3.265.583,52</b>	<b>1,79</b>	<b>R\$ 7.968.143,76</b>	<b>3,35</b>	<b>R\$ -</b>	<b>0,00</b>	<b>R\$ 11.233.727,28</b>	<b>2,64</b>
<b>Outros Realizáveis - Investimentos</b>	<b>R\$ 2.496,05</b>	<b>0,00</b>	<b>R\$ 45.906,21</b>	<b>0,02</b>	<b>R\$ -</b>	<b>0,00</b>	<b>R\$ 48.402,26</b>	<b>0,01</b>
<b>Total dos Investimentos</b>	<b>R\$ 182.828.733,68</b>	<b>100,02</b>	<b>R\$ 237.735.805,67</b>	<b>100,00</b>	<b>R\$ 5.258.745,17</b>	<b>99,99</b>	<b>R\$ 425.823.284,52</b>	<b>100,01</b>
(+) Disponível (-) Exigível Investimentos	R\$ (30.379,72)	-0,02	R\$ 1.459,76	0,00	R\$ 364,32	0,01	R\$ (28.555,64)	-0,01
<b>TOTAL DOS RECURSOS GARANTIDORES</b>	<b>R\$ 182.798.353,96</b>	<b>100,00</b>	<b>R\$ 237.737.265,43</b>	<b>100,00</b>	<b>R\$ 5.259.109,49</b>	<b>100,00</b>	<b>R\$ 425.794.728,88</b>	<b>100,00</b>

## Rentabilidade do Plano PBDC - 2022



### PBDC

2022	Jan	Fev	Mar	Abr	Mai	Jun	Jul	Ago	Set	Out	Nov	Dez	Acum
<b>RENTABILIDADE PBDC</b>	<b>0,73%</b>												<b>0,73%</b>
TAXA ATUARIAL PBDC <sup>2</sup>	1,04%												1,04%
MEDIANA PLANOS BD <sup>1</sup>	1,08%												1,08%
Renda Fixa	0,44%												0,44%
Renda Variável	6,92%												6,92%
Imóveis	0,11%												0,11%
Empréstimos	1,62%												1,62%



1: Estudo Comparativo de Desempenho - Aditus, Janeiro/2022

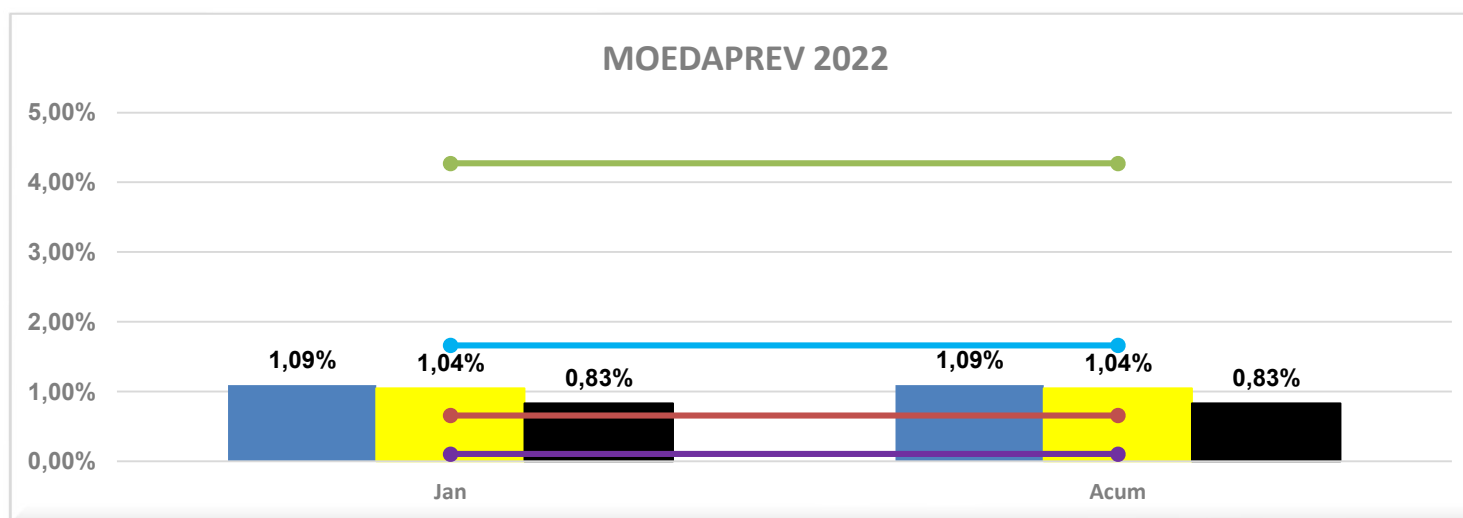
2: Taxa Atuarial PBDC INPC+ 4,59%

## Rentabilidade do Plano MOEDAPREV - 2022



### MOEDAPREV

2022	Jan	Fev	Mar	Abr	Mai	Jun	Jul	Ago	Set	Out	Nov	Dez	Acum
<b>RENTABILIDADE MOEDAPREV</b>	<b>1,09%</b>												<b>1,09%</b>
TAXA ATUARIAL MOEDAPREV <sup>2</sup>	1,04%												1,04%
MEDIANA PLANOS CV <sup>1</sup>	0,83%												0,83%
Renda Fixa	0,66%												0,66%
Renda Variável	4,27%												4,27%
Imóveis	0,11%												0,11%
Empréstimos	1,66%												1,66%



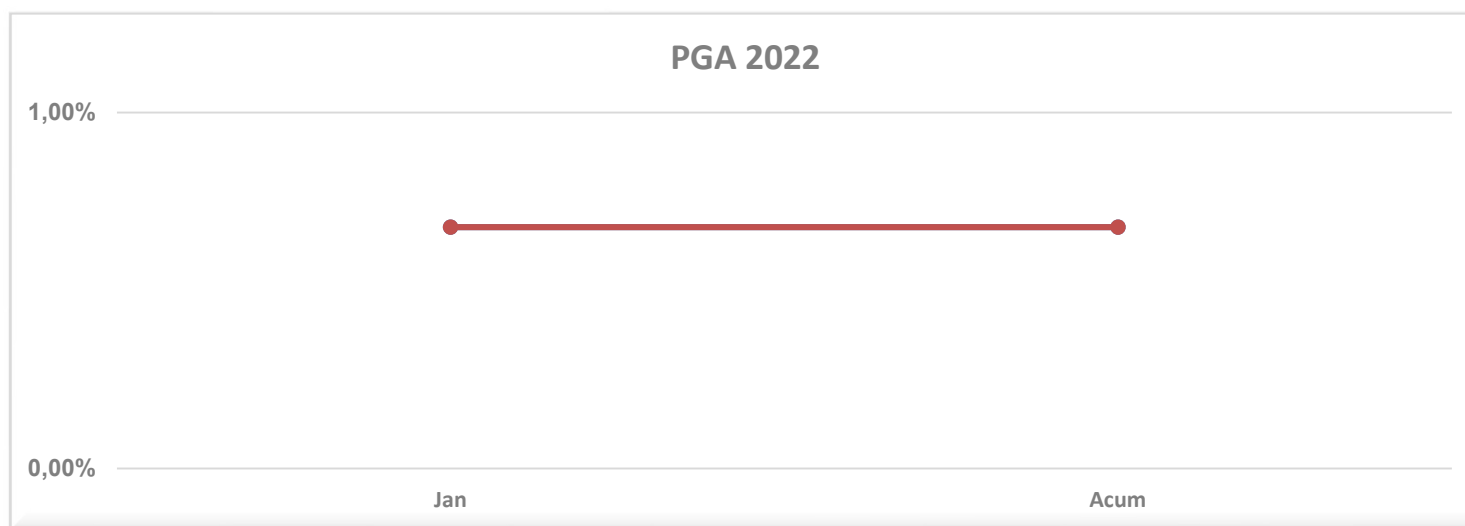
1: Estudo Comparativo de Desempenho - Aditus, Janeiro/2022

2: Taxa Atuarial MOEDAPREV INPC+ 4,59%

## Rentabilidade do Plano PGA - 2022



PGA													
2022	Jan	Fev	Mar	Abr	Mai	Jun	Jul	Ago	Set	Out	Nov	Dez	Acum
<b>RENTABILIDADE PGA</b>	<b>0,68%</b>												<b>0,68%</b>
Renda Fixa	0,68%												0,68%

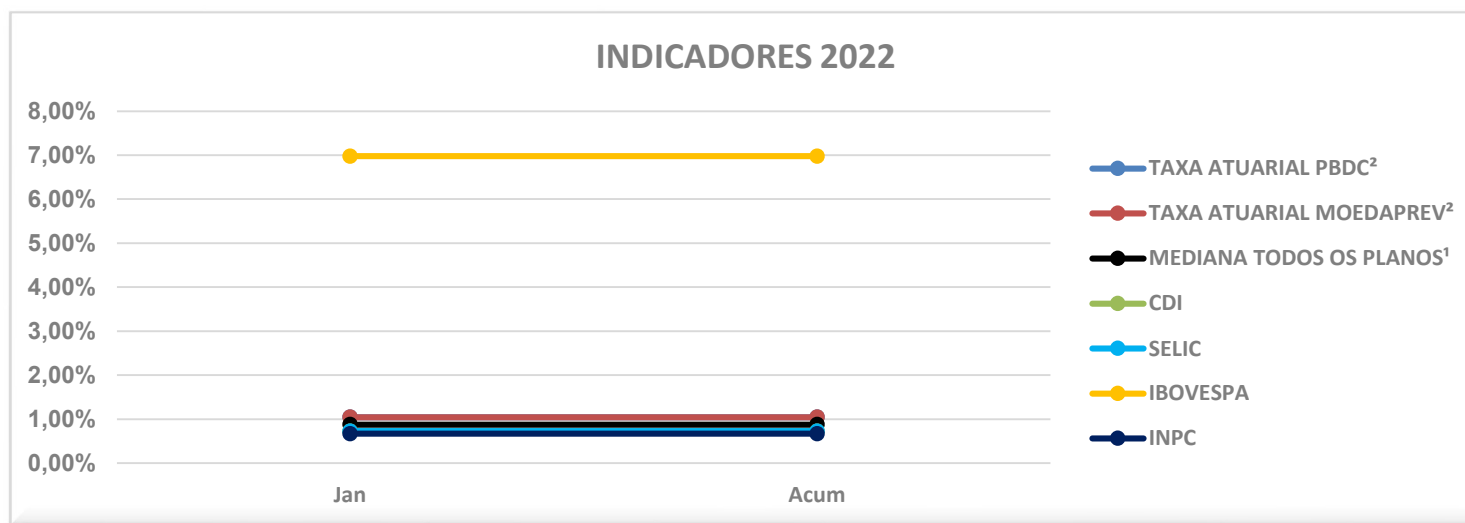


# Rentabilidade das Taxas Atuariais dos Planos de Benefícios e dos Indicadores de Investimento - 2022



## INDICADORES

2022	Jan	Fev	Mar	Abr	Mai	Jun	Jul	Ago	Set	Out	Nov	Dez	Acum
<b>INDICADORES</b>													
TAXA ATUARIAL PBDC <sup>2</sup>	1,04%												1,04%
TAXA ATUARIAL MOEDAPREV <sup>2</sup>	1,04%												1,04%
MEDIANA TODOS OS PLANOS <sup>1</sup>	0,88%												0,88%
CDI	0,73%												0,73%
SELIC	0,73%												0,73%
IBOVESPA	6,98%												6,98%
INPC	0,67%												0,67%



1: Estudo Comparativo de Desempenho - Aditus, Janeiro/2022

2: Taxa Atuarial PBDC e MOEDAPREV INPC+ 4,59%

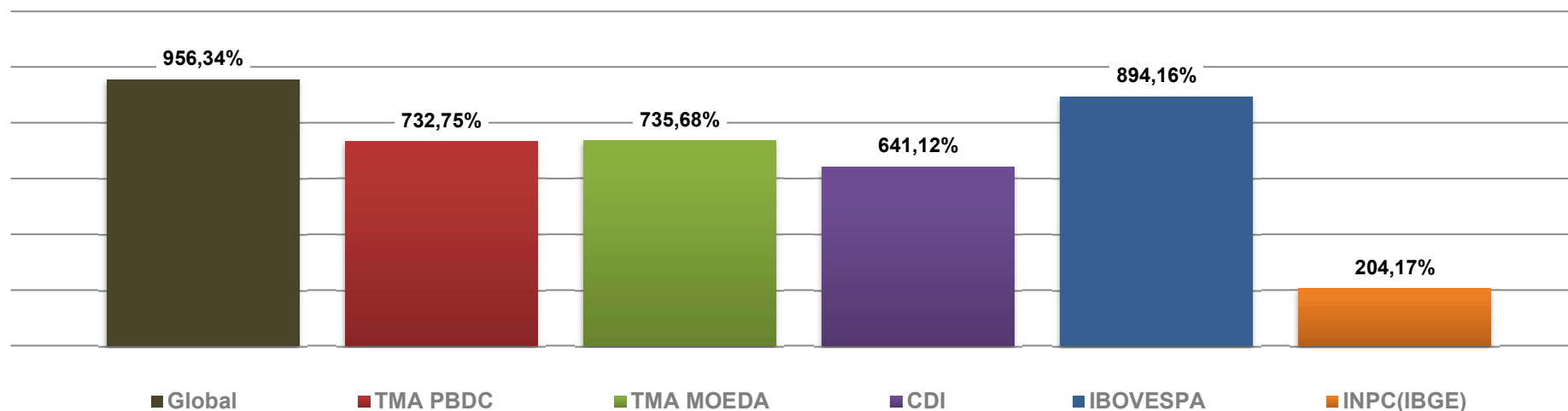
## Histórico de Rentabilidade por Segmento dos Investimentos (Consolidado)



	Acumulado 2003 a 2011	2012	2013	2014	2015	2016	2017	2018	2019	2020	2021	2022	Acumulado Total
Renda Fixa	235,42%	8,48%	7,51%	9,36%	11,69%	14,59%	9,53%	8,14%	9,69%	1,94%	3,68%	0,57%	656,02%
Renda Variável	801,33%	16,55%	-5,80%	0,06%	-6,31%	32,68%	23,05%	24,02%	27,04%	-3,68%	-16,45%	5,36%	1.923,27%
Invest. Estruturado	19,11%	9,60%	7,10%	4,52%	8,24%	5,32%	0,00%	0,00%	0,00%	0,00%	0,00%	0,00%	66,59%
Invest. Exterior	0,00%	0,00%	0,00%	0,00%	0,00%	0,00%	0,00%	0,00%	0,00%	0,00%	0,00%	0,00%	0,00%
Imóveis	66,08%	8,95%	52,64%	17,86%	13,70%	30,39%	4,02%	7,07%	1,24%	-7,41%	9,85%	0,11%	454,01%
Empréstimos	315,11%	17,18%	15,43%	15,68%	18,54%	17,46%	9,37%	10,50%	10,73%	11,49%	17,58%	1,65%	1.512,65%
<b>Global</b>	<b>342,34%</b>	<b>10,55%</b>	<b>6,93%</b>	<b>7,76%</b>	<b>8,93%</b>	<b>18,23%</b>	<b>10,37%</b>	<b>11,05%</b>	<b>12,93%</b>	<b>2,88%</b>	<b>1,28%</b>	<b>0,93%</b>	<b>956,34%</b>
<b>TMA PBDC</b>	<b>181,44%</b>	<b>11,51%</b>	<b>10,84%</b>	<b>11,54%</b>	<b>16,84%</b>	<b>12,09%</b>	<b>7,17%</b>	<b>8,59%</b>	<b>9,76%</b>	<b>10,51%</b>	<b>14,90%</b>	<b>1,04%</b>	<b>732,75%</b>
<b>TMA MOEDA</b>	<b>181,44%</b>	<b>11,51%</b>	<b>10,84%</b>	<b>11,54%</b>	<b>16,84%</b>	<b>12,09%</b>	<b>7,17%</b>	<b>8,59%</b>	<b>9,76%</b>	<b>10,51%</b>	<b>15,31%</b>	<b>1,04%</b>	<b>735,68%</b>
<b>Indicadores</b>													
CDI	231,35%	8,11%	8,06%	10,80%	13,32%	14,01%	9,93%	6,41%	5,81%	2,75%	4,40%	0,73%	641,12%
IBOVESPA	403,30%	7,38%	-15,51%	-2,92%	-13,30%	38,91%	26,86%	15,03%	31,58%	2,93%	-11,93%	6,98%	894,16%
INPC(IBGE)	66,58%	6,20%	5,56%	6,23%	11,28%	6,75%	2,07%	3,43%	4,55%	5,45%	10,16%	0,67%	204,17%

Meta Atuarial (TMA): 2003 a 2011 INPC + 6% a.a.; 2012 a 2019 INPC + 5% a.a.; a partir de 2020 INPC + 4,8% a.a.; 2021, INPC + 4,34% a.a para o Plano PBDC e INPC + 4,71% a.a para o Plano MOEDAPREV; a partir de 2022, INPC + 4,59% a.a para o Plano PBDC e INPC + 4,59% a.a para o Plano MOEDAPREV

## Rentabilidade Acumulada 2003 a 2022 (jan)



## Carteira Própria Títulos Públicos - 2022

<b>TÍTULOS PÚBLICOS PBDC Qtde</b>	<b>29.545</b>													<b>29.545</b>
---	---------------	--	--	--	--	--	--	--	--	--	--	--	--	---------------

<b>TÍTULOS PÚBLICOS PBDC Valor R\$</b>	<b>118.277.311,18</b>													<b>118.277.311,18</b>
--	-----------------------	--	--	--	--	--	--	--	--	--	--	--	--	-----------------------

	jan	fev	mar	abr	mai	jun	jul	ago	set	out	nov	dez	2022
--	-----	-----	-----	-----	-----	-----	-----	-----	-----	-----	-----	-----	------

NTN-B Negociação PBDC	Qt.	Qt.	Qt.	Qt.	Qt.	Qt.	Qt.	Qt.	Qt.	Qt.	Qt.	Qt.	Qt.
<b>Saldo Inicial</b>	<b>7.000</b>												<b>7.000</b>
Aplicação	0												0
Resgate	0												0
Variação +/-	0												0
<b>Saldo Final</b>	<b>7.000</b>												<b>7.000</b>

NTN-B Negociação PBDC	Valor R\$	Valor R\$	Valor R\$	Valor R\$	Valor R\$	Valor R\$	Valor R\$	Valor R\$	Valor R\$	Valor R\$	Valor R\$	Valor R\$	Valor R\$
<b>Saldo Inicial</b>	<b>29.002.431,37</b>												<b>29.002.431,37</b>
Aplicação	0,00												0,00
Resgate	0,00												0,00
Variação +/-	-628.979,62												-628.979,62
<b>Saldo Final</b>	<b>28.373.451,75</b>												<b>28.373.451,75</b>



Carteira Própria Títulos Públicos - 2022



<b>TÍTULOS PÚBLICOS PBDC Qtde</b>	29.545													29.545
---	--------	--	--	--	--	--	--	--	--	--	--	--	--	--------

<b>TÍTULOS PÚBLICOS PBDC Valor R\$</b>	118.277.311,18													118.277.311,18
--	----------------	--	--	--	--	--	--	--	--	--	--	--	--	----------------

	jan	fev	mar	abr	mai	jun	jul	ago	set	out	nov	dez	2022
--	-----	-----	-----	-----	-----	-----	-----	-----	-----	-----	-----	-----	------

NTN-B Vencimento PBDC	Qt.	Qt.	Qt.	Qt.	Qt.	Qt.	Qt.	Qt.	Qt.	Qt.	Qt.	Qt.	Qt.
<b>Saldo Inicial</b>	19.545												19.545
Aplicação	0												0
Resgate	0												0
Variação +/-	0												0
<b>Saldo Final</b>	19.545												19.545

NTN-B Vencimento PBDC	Valor R\$	Valor R\$	Valor R\$	Valor R\$	Valor R\$	Valor R\$	Valor R\$	Valor R\$	Valor R\$	Valor R\$	Valor R\$	Valor R\$	Valor R\$
<b>Saldo Inicial</b>	86.151.473,68												86.151.473,68
Aplicação	0,00												0,00
Resgate	0,00												0,00
Variação +/-	915.103,86												915.103,86
<b>Saldo Final</b>	87.066.577,54												87.066.577,54

## Carteira Própria Títulos Públicos - 2022

<b>TÍTULOS PÚBLICOS PBDC Qtde</b>	<b>29.545</b>													<b>29.545</b>
---	---------------	--	--	--	--	--	--	--	--	--	--	--	--	---------------

<b>TÍTULOS PÚBLICOS PBDC Valor R\$</b>	<b>118.277.311,18</b>													<b>118.277.311,18</b>
--	-----------------------	--	--	--	--	--	--	--	--	--	--	--	--	-----------------------

	jan	fev	mar	abr	mai	jun	jul	ago	set	out	nov	dez	2022
--	-----	-----	-----	-----	-----	-----	-----	-----	-----	-----	-----	-----	------

NTN-F Negociação PBDC	Qt.	Qt.	Qt.	Qt.	Qt.	Qt.	Qt.	Qt.	Qt.	Qt.	Qt.	Qt.	Qt.
<b>Saldo Inicial</b>	<b>3.000</b>												<b>3.000</b>
Aplicação	0												0
Resgate	0												0
Variação +/-	0												0
<b>Saldo Final</b>	<b>3.000</b>												<b>3.000</b>

NTN-F Negociação PBDC	Valor R\$	Valor R\$	Valor R\$	Valor R\$	Valor R\$	Valor R\$	Valor R\$	Valor R\$	Valor R\$	Valor R\$	Valor R\$	Valor R\$	Valor R\$
<b>Saldo Inicial</b>	<b>3.041.947,14</b>												<b>3.041.947,14</b>
Aplicação	0,00												0,00
Resgate	0,00												0,00
Variação +/-	-204.665,25												-204.665,25
<b>Saldo Final</b>	<b>2.837.281,89</b>												<b>2.837.281,89</b>

## Carteira Própria Títulos Públicos - 2022

<b>TÍTULOS PÚBLICOS MOEDAPREV Qtde</b>	<b>23.290</b>													<b>23.290</b>
--	---------------	--	--	--	--	--	--	--	--	--	--	--	--	---------------

<b>TÍTULOS PÚBLICOS MOEDAPREV Valor R\$</b>	<b>94.904.751,44</b>													<b>94.904.751,44</b>
---	----------------------	--	--	--	--	--	--	--	--	--	--	--	--	----------------------

	jan	fev	mar	abr	mai	jun	jul	ago	set	out	nov	dez	2022
--	-----	-----	-----	-----	-----	-----	-----	-----	-----	-----	-----	-----	------

NTN-B Negociação MOEDAPREV	Qt.	Qt.	Qt.	Qt.	Qt.	Qt.	Qt.	Qt.	Qt.	Qt.	Qt.	Qt.	Qt.
<b>Saldo Inicial</b>	<b>8.740</b>												<b>8.740</b>
Aplicação	1.000												1.000
Resgate	0												0
Variação +/-	0												0
<b>Saldo Final</b>	<b>9.740</b>												<b>9.740</b>

NTN-B Negociação MOEDAPREV	Valor R\$	Valor R\$	Valor R\$	Valor R\$	Valor R\$	Valor R\$	Valor R\$	Valor R\$	Valor R\$	Valor R\$	Valor R\$	Valor R\$	Valor R\$
<b>Saldo Inicial</b>	<b>36.251.252,87</b>												<b>36.251.252,87</b>
Aplicação	4.077.539,18												4.077.539,18
Resgate	0,00												0,00
Variação +/-	-747.699,75												-747.699,75
<b>Saldo Final</b>	<b>39.581.092,30</b>												<b>39.581.092,30</b>

Carteira Própria Títulos Públicos - 2022



<b>TÍTULOS PÚBLICOS MOEDAPREV Qtde</b>	23.290													23.290
--	--------	--	--	--	--	--	--	--	--	--	--	--	--	--------

<b>TÍTULOS PÚBLICOS MOEDAPREV Valor R\$</b>	94.904.751,44													94.904.751,44
---	---------------	--	--	--	--	--	--	--	--	--	--	--	--	---------------

	jan	fev	mar	abr	mai	jun	jul	ago	set	out	nov	dez	2022
--	-----	-----	-----	-----	-----	-----	-----	-----	-----	-----	-----	-----	------

<b>NTN-B Vencimento MOEDAPREV</b>	Qt.	Qt.	Qt.	Qt.	Qt.	Qt.	Qt.	Qt.	Qt.	Qt.	Qt.	Qt.	Qt.
-----------------------------------	-----	-----	-----	-----	-----	-----	-----	-----	-----	-----	-----	-----	-----

<b>Saldo Inicial</b>	12.050												12.050
Aplicação	0												0
Resgate	0												0
Variação +/-	0												0
<b>Saldo Final</b>	12.050												12.050

<b>NTN-B Vencimento MOEDAPREV</b>	Valor R\$	Valor R\$	Valor R\$	Valor R\$	Valor R\$	Valor R\$	Valor R\$	Valor R\$	Valor R\$	Valor R\$	Valor R\$	Valor R\$	Valor R\$
-----------------------------------	-----------	-----------	-----------	-----------	-----------	-----------	-----------	-----------	-----------	-----------	-----------	-----------	-----------

<b>Saldo Inicial</b>	53.332.155,10												53.332.155,10
Aplicação	0,00												0,00
Resgate	0,00												0,00
Variação +/-	572.863,09												572.863,09
<b>Saldo Final</b>	53.905.018,19												53.905.018,19

Carteira Própria Títulos Públicos - 2022



<b>TÍTULOS PÚBLICOS MOEDAPREV</b> Qtde	23.290													23.290
---	--------	--	--	--	--	--	--	--	--	--	--	--	--	--------

<b>TÍTULOS PÚBLICOS MOEDAPREV</b> Valor R\$	94.904.751,44													94.904.751,44
--	---------------	--	--	--	--	--	--	--	--	--	--	--	--	---------------

	jan	fev	mar	abr	mai	jun	jul	ago	set	out	nov	dez	2022
--	-----	-----	-----	-----	-----	-----	-----	-----	-----	-----	-----	-----	------

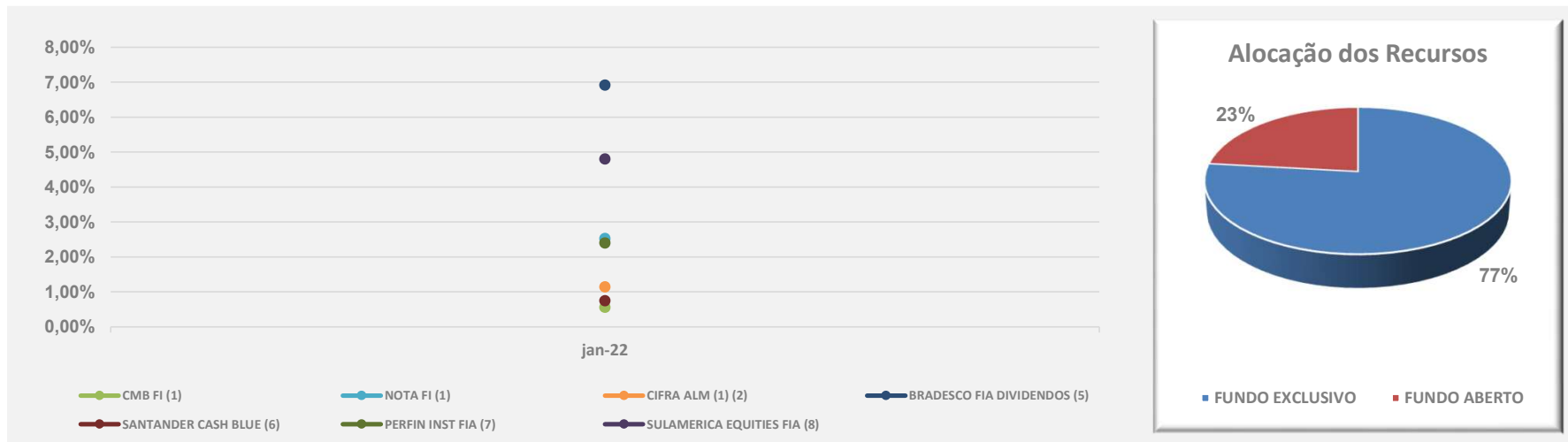
NTN-F Negociação MOEDAPREV	Qt.	Qt.	Qt.	Qt.	Qt.	Qt.	Qt.	Qt.	Qt.	Qt.	Qt.	Qt.	Qt.
<b>Saldo Inicial</b>	1.500												1.500
Aplicação	0												0
Resgate	0												0
Variação +/-	0												0
<b>Saldo Final</b>	1.500												1.500

NTN-F Negociação MOEDAPREV	Valor R\$	Valor R\$	Valor R\$	Valor R\$	Valor R\$	Valor R\$	Valor R\$	Valor R\$	Valor R\$	Valor R\$	Valor R\$	Valor R\$	Valor R\$
<b>Saldo Inicial</b>	1.520.973,57												1.520.973,57
Aplicação	0,00												0,00
Resgate	0,00												0,00
Variação +/-	-102.332,63												-102.332,63
<b>Saldo Final</b>	1.418.640,94												1.418.640,94

# Rentabilidade dos Fundos de Investimentos - 2022



	jan	fev	mar	abr	mai	jun	jul	ago	set	out	nov	dez	2022	2021	2020
<b>FUNDO EXCLUSIVO</b>															
CMB FI (1)													0,56%	3,61%	1,41%
NOTA FI (1)													2,53%	-2,38%	7,57%
CIFRA ALM (1) (2)													1,15%	16,48%	10,44%
<b>FUNDO ABERTO</b>															
BRADERCO FIA DIVIDENDOS (5)													6,92%	-8,60%	-5,64%
SANTANDER CASH BLUE (6)													0,75%	4,17%	2,17%
PERFIN INST FIA (7)													2,40%	-22,64%	-7,76%
SULAMERICA EQUITIES FIA (8)													4,80%	-20,36%	-12,57%



(1) Fundos exclusivos - Cifrao é a única Cotista  
 (8) Início Novembro de 2019

(2) Início Abril de 2016

(5) Início Novembro de 2017

(6) Início Outubro de 2019

(7) Início Novembro de 2019

# Gráficos Rentabilidades



Data base 31 janeiro 2022

## Comparação Fundos x TMA

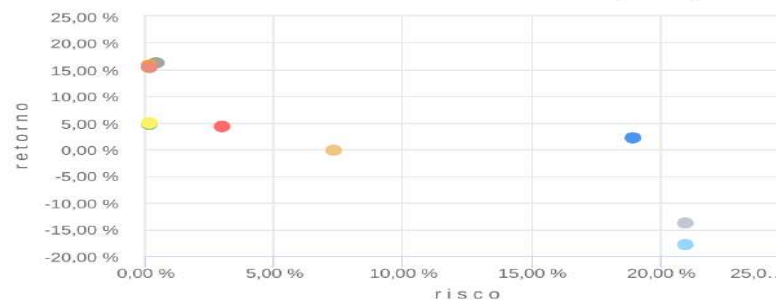
Nome	Retorno (%)					Classe Anbima	CNPJ
	Mês	Ano	06 meses	12 meses	24 meses		
BRADERCO DIVIDENDOS FI AÇÕES	6,92	6,92	-3,61	2,10	-7,82	Ações	06.916.384/0001-73
CIFRA ALM FI RENDA FIXA	1,15	1,15	8,72	16,33	28,74	Renda Fixa	23.711.580/0001-20
CMB FI MULTIMERCADO PREVIDENCIÁRIO	0,56	0,56	1,76	4,34	5,05	Multimercados	04.957.589/0001-71
NOTA FI MULTIMERCADO PREVIDENCIÁRIO	2,53	2,53	-2,13	-0,07	6,34	Multimercados	06.290.652/0001-94
PERFIN FORESIGHT INSTITUCIONAL FIC AÇÕES	2,40	2,40	-22,79	-17,81	-29,47	Ações	10.608.762/0001-29
SANTANDER CASH BLUE FI RENDA FIXA REFERENCIADO DI	0,75	0,75	3,44	4,81	6,93	Renda Fixa	10.565.506/0001-00
SULAMÉRICA EQUITIES FI AÇÕES	4,80	4,80	-18,65	-13,73	-30,23	Ações	11.458.144/0001-02

## Gráficos - Fundos de Investimentos - Planos

Retorno Acumulado - 01/02/2021 a 31/01/2022 (diária)



Risco x Retorno - 01/02/2021 a 31/01/2022 (diária)



■ SANTANDER CASH BLUE FI RENDA FIXA REFERENCIADO DI
■ CMB FI MULTIMERCADO PREVIDENCIÁRIO
■ SULAMÉRICA EQUITIES FI AÇÕES
■ TMA PBDC - INPC +4,34%
■ BRADESCO DIVIDENDOS FI AÇÕES
■ CIFRA ALM FI RENDA FIXA
■ CDI
■ PERFIN FORESIGHT INSTITUCIONAL FIC AÇÕES
■ NOTA FI MULTIMERCADO PREVIDENCIÁRIO
■ TMA MOEDA - INPC +4,71%

## Composição de Carteira dos Fundos Abertos



\*Última carteira divulgada

Data base 31 janeiro 2022

### BRADESCO DIVIDENDOS FI AÇÕES

Bancos	12,64 %
Não Classificado	11,50 %
Mineração	10,93 %
Petróleo, Gás e Biocombustíveis	10,77 %
Outros	8,37 %
Energia	7,61 %
Comércio	7,43 %
Papel e Celulose	6,24 %
Alimentos	4,75 %
Investimentos	4,36 %
Construtoras	3,68 %
Transporte	2,97 %
Indústria Mecânica	2,68 %
Governo Federal	2,12 %
Têxtil	2,00 %
Telecomunicações	1,96 %

### SULAMÉRICA EQUITIES FI AÇÕES

Não Classificado	58,65 %
Mineração	11,23 %
Bancos	10,67 %
Petróleo, Gás e Biocombustíveis	10,05 %
Transporte	5,30 %
Governo Federal	2,84 %
Outros	1,27 %

### SANTANDER CASH BLUE FI RENDA FIXA REFERENCIADO DI

Governo Federal	100,03 %
Não Classificado	-0,04 %
Outros	0,00 %

### PERFIN FORESIGHT MASTER FI AÇÕES (\*)

Não Classificado	99,90 %
Governo Federal	0,09 %
Outros	0,02 %

#### Observações:

(\*): As informações não estão disponíveis, conforme possibilidade prevista no artigo 56 da Instrução 555 CVM.

(\*): § 2º Caso o fundo possua posições ou operações em curso que possam vir a ser prejudicadas pela sua divulgação, o demonstrativo da composição da carteira pode omitir sua identificação e quantidade, registrando somente o valor e a porcentagem sobre o total da carteira.

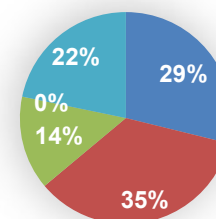


## Custos com Administração dos Investimentos - 2022



Descrição	1º Trim	2º Trim	1º Sem	3º Trim	4º Trim	2º Sem	Ano
<b>Gestão externa</b>							
Taxa de Administração - Fundos Exclusivos(1)	41.423	-	<b>41.423</b>	-	-	-	<b>41.423</b>
Taxa de Administração - Fundos Não Exclusivos	50.316	-	<b>50.316</b>	-	-	-	<b>50.316</b>
SELIC / CETIP / CBLC / CVM / Outras	20.617	-	<b>20.617</b>	-	-	-	<b>20.617</b>
Auditoria	-	-	-	-	-	-	-
Custódia	31.250	-	<b>31.250</b>	-	-	-	<b>31.250</b>
<b>Total</b>	<b>143.607</b>	-	<b>143.607</b>	-	-	-	<b>143.607</b>

Fonte: Santander Securities Service



### Observações:

1. Despesas incorridas dentro do Fundos de Investimentos, onde a CIFRÃO realiza suas aplicações.



## Demonstrativo de Investimentos 01-2022.pdf

Documento número #a3e2b448-66da-47ad-83c9-be41bd9384b2

Hash do documento original (SHA256): 45cd02657e835e301822a3ec8ce02bfbf62977217081ead3b93299a0db335f94

### Assinaturas

✓ **João Carlos Perez de Almeida**

CPF: 076.128.047-27

Assinou em 21 jun 2022 às 11:45:57

✓ **Josinaldo Leonardo Lopes**

CPF: 034.416.117-05

Assinou em 21 jun 2022 às 13:43:48

### Log

- 21 jun 2022, 11:28:56 Operador com email cifrao@cifrao.com.br na Conta 62c4bb4d-d942-44da-9c9c-8e88e36d497b criou este documento número a3e2b448-66da-47ad-83c9-be41bd9384b2. Data limite para assinatura do documento: 21 de julho de 2022 (11:27). Finalização automática após a última assinatura: habilitada. Idioma: Português brasileiro.
- 21 jun 2022, 11:29:08 Operador com email cifrao@cifrao.com.br na Conta 62c4bb4d-d942-44da-9c9c-8e88e36d497b adicionou à Lista de Assinatura: joao.carlos@cifrao.com.br, para assinar, com os pontos de autenticação: email (via token); Nome Completo; CPF; endereço de IP. Dados informados pelo Operador para validação do signatário: nome completo João Carlos Perez de Almeida e CPF 076.128.047-27.
- 21 jun 2022, 11:29:08 Operador com email cifrao@cifrao.com.br na Conta 62c4bb4d-d942-44da-9c9c-8e88e36d497b adicionou à Lista de Assinatura: leonardo.lopes@cifrao.com.br, para assinar, com os pontos de autenticação: email (via token); Nome Completo; CPF; endereço de IP. Dados informados pelo Operador para validação do signatário: nome completo Josinaldo Leonardo Lopes e CPF 034.416.117-05.
- 21 jun 2022, 11:45:57 João Carlos Perez de Almeida assinou. Pontos de autenticação: email joao.carlos@cifrao.com.br (via token). CPF informado: 076.128.047-27. IP: 179.241.226.87. Componente de assinatura versão 1.293.0 disponibilizado em <https://app.clicksign.com>.
- 21 jun 2022, 13:43:48 Josinaldo Leonardo Lopes assinou. Pontos de autenticação: email leonardo.lopes@cifrao.com.br (via token). CPF informado: 034.416.117-05. IP: 189.43.10.162. Componente de assinatura versão 1.293.0 disponibilizado em <https://app.clicksign.com>.
- 21 jun 2022, 13:43:49 Processo de assinatura finalizado automaticamente. Motivo: finalização automática após a última assinatura habilitada. Processo de assinatura concluído para o documento número a3e2b448-66da-47ad-83c9-be41bd9384b2.

**Documento assinado com validade jurídica.**

Para conferir a validade, acesse <https://validador.clicksign.com> e utilize a senha gerada pelos signatários ou envie este arquivo em PDF.

As assinaturas digitais e eletrônicas têm validade jurídica prevista na Medida Provisória nº. 2200-2 / 2001

Este Log é exclusivo e deve ser considerado parte do documento nº a3e2b448-66da-47ad-83c9-be41bd9384b2, com os efeitos prescritos nos Termos de Uso da Clicksign, disponível em [www.clicksign.com](http://www.clicksign.com).