



CIFRÃO

Fundação de Previdência
da Casa da Moeda do Brasil

DEMONSTRATIVO DE INVESTIMENTOS AGOSTO / 2021

Carteira de Investimentos

Rentabilidades

Custos

Gráficos

Composição de Carteira

Carteira de Investimentos Agosto/2021



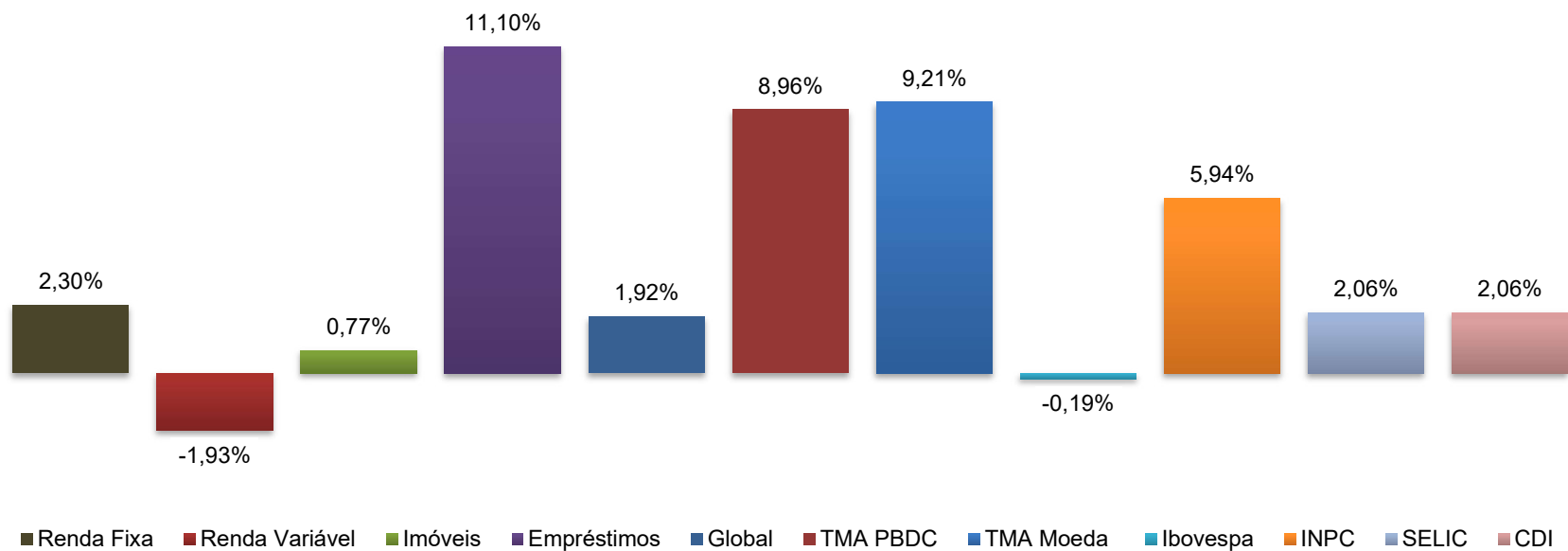
DESCRIÇÃO	CONSOLIDADO		% s/RG	PLANO PBDC		PLANO MOEDAPREV		PGA	
Renda Fixa	R\$	310.192.601,69	79,54	R\$	149.588.608,89	R\$	155.608.199,89	R\$	4.995.792,91
Títulos Públicos	R\$	120.122.201,32	30,80	R\$	64.655.537,28	R\$	55.466.664,04	R\$	-
NOTA DO TESOURO NACIONAL - NTN	R\$	120.122.201,32	30,80	R\$	64.655.537,28	R\$	55.466.664,04	R\$	-
Quotas de Fundos de Investimentos	R\$	190.070.400,37	48,74	R\$	84.933.071,61	R\$	100.141.535,85	R\$	4.995.792,91
CIFRA ALM FIRF	R\$	80.650.670,43	20,68	R\$	43.586.431,51	R\$	37.064.238,92	R\$	-
CMB FI MULTIMERCADO PREVIDENCIÁRIO	R\$	46.851.283,49	12,01	R\$	21.847.070,19	R\$	23.014.516,22	R\$	1.989.697,08
NOTA FI MULTIMERCADO PREVIDENCIÁRIO	R\$	53.749.439,97	13,78	R\$	17.274.038,84	R\$	36.475.401,13	R\$	-
SANT CASH BLUE FIRF	R\$	8.819.006,48	2,26	R\$	2.225.531,07	R\$	3.587.379,58	R\$	3.006.095,83
Renda Variável	R\$	61.771.563,94	15,84	R\$	30.793.809,18	R\$	30.977.754,76	R\$	-
Quotas de Fundos de Investimentos	R\$	61.771.563,94	15,84	R\$	30.793.809,18	R\$	30.977.754,76	R\$	-
BRDESCO FIA DIVIDENDOS	R\$	15.264.128,36	3,91	R\$	7.827.073,06	R\$	7.437.055,30	R\$	-
PERFIN INST FIC FIA	R\$	31.333.669,75	8,03	R\$	16.067.370,17	R\$	15.266.299,58	R\$	-
SUL AMERICA EQ FIA	R\$	15.173.765,83	3,89	R\$	6.899.365,95	R\$	8.274.399,88	R\$	-
Investimentos Imobiliários	R\$	7.466.000,00	1,91	R\$	4.415.801,54	R\$	3.050.198,46	R\$	-
Empréstimos e Financiamentos	R\$	10.442.750,01	2,68	R\$	3.114.977,63	R\$	7.327.772,38	R\$	-
Outros Realizáveis - Investimentos	R\$	82.038,93	0,02	R\$	23.185,69	R\$	58.853,24	R\$	-
Total dos Investimentos	R\$	389.954.954,57	100,00	R\$	187.936.382,93	R\$	197.022.778,73	R\$	4.995.792,91
(+) Disponível (-) Exigível Investimentos	R\$	13.587,21	0,00	R\$	(17.602,55)	R\$	30.825,44	R\$	364,32
Total dos Recursos Garantidores	R\$	389.968.541,78	100,00	R\$	187.918.780,38	R\$	197.053.604,17	R\$	4.996.157,23
Distribuição		100,00%			48,19%		50,53%		1,28%

Rentabilidade dos Investimentos no Ano (Consolidado)



2021	Jan	Fev	Mar	Abr	Mai	Jun	Jul	Ago	Set	Out	Nov	Dez	Acum.
Renda Fixa	0,11%	-0,58%	0,37%	0,76%	1,31%	0,96%	-0,14%	-0,50%					2,30%
Renda Variável	-3,64%	-3,03%	4,67%	2,26%	5,08%	1,02%	-4,27%	-3,49%					-1,93%
Imóveis	0,15%	-0,23%	0,12%	0,15%	0,15%	0,15%	0,15%	0,14%					0,77%
Empréstimos	1,52%	1,57%	2,05%	0,65%	1,34%	1,27%	0,89%	1,32%					11,10%
Global	-0,43%	-0,89%	1,09%	1,01%	1,91%	0,96%	-0,79%	-0,92%					1,92%
TMA PBDC	0,62%	1,17%	1,21%	0,73%	1,31%	0,95%	1,37%	1,23%					8,96%
TMA Moeda	0,65%	1,20%	1,24%	0,76%	1,34%	0,98%	1,40%	1,26%					9,21%
Ibovespa	-3,32%	-4,37%	6,00%	1,94%	6,16%	0,46%	-3,94%	-2,48%					-0,19%
INPC	0,27%	0,82%	0,86%	0,38%	0,96%	0,60%	1,02%	0,88%					5,94%
SELIC	0,15%	0,13%	0,20%	0,21%	0,27%	0,30%	0,36%	0,42%					2,06%
CDI	0,15%	0,13%	0,20%	0,21%	0,27%	0,30%	0,36%	0,42%					2,06%

Rentabilidade Acumulada no Ano



Rentabilidade dos Investimentos por Plano de Benefícios - 2021



2021	Jan	Fev	Mar	Abr	Mai	Jun	Jul	Ago	Set	Out	Nov	Dez	Acum
PBDC	-0,36%	-0,87%	1,15%	1,01%	1,88%	0,93%	-0,70%	-0,84%					2,17%
Renda Fixa	0,24%	-0,51%	0,41%	0,71%	1,24%	0,93%	0,01%	-0,36%					2,69%
Renda Variável	-3,70%	-3,06%	4,79%	2,29%	5,10%	1,02%	-4,35%	-3,53%					-1,97%
Imóveis	0,15%	-0,23%	0,12%	0,15%	0,15%	0,15%	0,15%	0,14%					0,77%
Empréstimos	1,61%	1,64%	2,16%	1,06%	1,41%	1,48%	1,07%	1,07%					12,09%
MOEDAPREV	-0,50%	-0,93%	1,06%	1,03%	1,98%	1,00%	-0,89%	-1,02%					1,69%
Renda Fixa	-0,01%	-0,66%	0,34%	0,83%	1,40%	1,00%	-0,30%	-0,65%					1,94%
Renda Variável	-3,68%	-3,08%	4,67%	2,28%	5,18%	1,04%	-4,29%	-3,55%					-1,95%
Imóveis	0,15%	-0,23%	0,12%	0,15%	0,15%	0,15%	0,15%	0,14%					0,77%
Empréstimos	1,48%	1,54%	2,00%	0,47%	1,31%	1,18%	0,81%	1,42%					10,68%
PGA	0,10%	0,05%	0,11%	0,07%	0,32%	0,49%	0,12%	0,19%					1,45%
Renda Fixa	0,10%	0,05%	0,11%	0,07%	0,32%	0,49%	0,12%	0,19%					1,45%
CONSOLIDADO	-0,43%	-0,89%	1,09%	1,01%	1,91%	0,96%	-0,79%	-0,92%					1,92%
Renda Fixa	0,11%	-0,58%	0,37%	0,76%	1,31%	0,96%	-0,14%	-0,50%					2,30%
Renda Variável	-3,64%	-3,03%	4,67%	2,26%	5,08%	1,02%	-4,27%	-3,49%					-1,93%
Imóveis	0,15%	-0,23%	0,12%	0,15%	0,15%	0,15%	0,15%	0,14%					0,77%
Empréstimos	1,52%	1,57%	2,05%	0,65%	1,34%	1,27%	0,89%	1,32%					11,10%
INDICADORES													
TMA PBDC	0,62%	1,17%	1,21%	0,73%	1,31%	0,95%	1,37%	1,23%					8,96%
TMA Moeda	0,65%	1,20%	1,24%	0,76%	1,34%	0,98%	1,40%	1,26%					9,21%
CDI	0,15%	0,13%	0,20%	0,21%	0,27%	0,30%	0,36%	0,42%					2,06%
SELIC	0,15%	0,13%	0,20%	0,21%	0,27%	0,30%	0,36%	0,42%					2,06%
IBOVESPA	-3,32%	-4,37%	6,00%	1,94%	6,16%	0,46%	-3,94%	-2,48%					-0,19%
INPC	0,27%	0,82%	0,86%	0,38%	0,96%	0,60%	1,02%	0,88%					5,94%

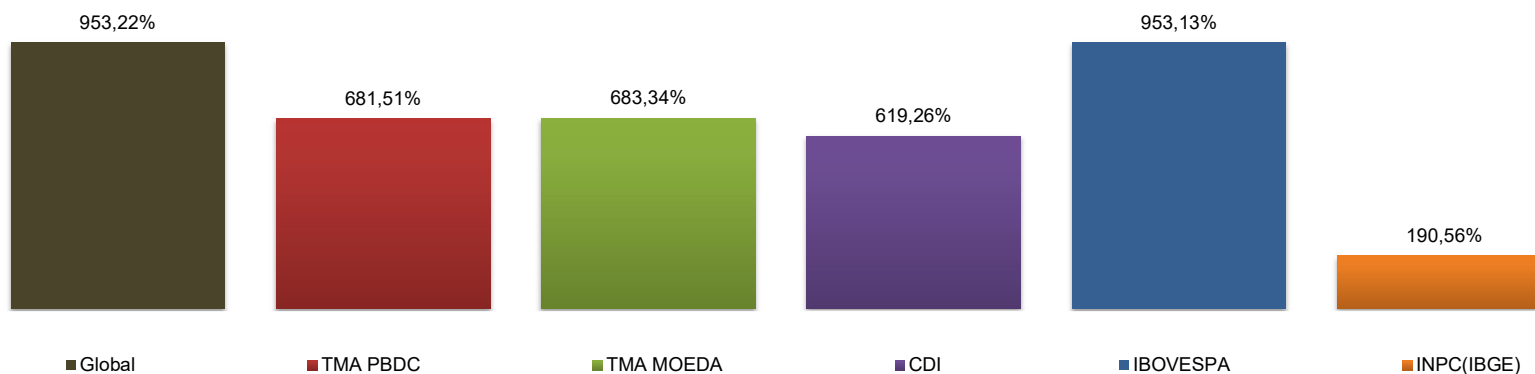
Histórico de Rentabilidade dos Investimentos (Consolidado)



	2003	2004	2005	2006	2007	2008	2009	2010	2011	2012	2013	2014	2015	2016	2017	2018	2019	2020	2021	Acum
Renda Fixa	22,1%	17,6%	18,7%	16,8%	10,5%	12,4%	11,2%	8,9%	11,9%	8,5%	7,5%	9,4%	11,7%	14,6%	9,5%	8,1%	9,7%	1,9%	2,3%	641,72%
Renda Variável	82,5%	54,2%	27,4%	43,1%	35,8%	-32,8%	75,6%	12,3%	-2,5%	16,6%	-5,8%	0,1%	-6,3%	32,7%	23,1%	24,0%	27,0%	-3,7%	-1,9%	2154,16%
Invest. Estruturado	0,0%	0,0%	0,0%	0,0%	0,0%	0,0%	0,0%	6,9%	11,4%	9,6%	7,1%	4,5%	8,2%	5,3%	0,0%	0,0%	0,0%	0,0%	0,0%	66,59%
Invest. Exterior	0,0%	0,0%	0,0%	0,0%	0,0%	0,0%	0,0%	0,0%	0,0%	0,0%	0,0%	0,0%	0,0%	0,0%	0,0%	0,0%	0,0%	0,0%	0,0%	0,00%
Imóveis	14,0%	18,3%	-33,8%	-12,6%	20,0%	16,1%	7,8%	29,0%	10,0%	8,9%	52,6%	17,9%	13,7%	30,4%	4,0%	7,1%	1,2%	-7,4%	0,8%	407,72%
Empréstimos	30,1%	17,0%	14,4%	11,0%	16,8%	15,7%	15,4%	17,1%	17,6%	17,2%	15,4%	15,7%	18,5%	17,5%	9,4%	10,5%	10,7%	11,5%	11,1%	1398,98%
Global	34,08%	20,59%	15,69%	21,55%	29,63%	3,74%	18,94%	11,16%	9,42%	10,55%	6,93%	7,76%	8,93%	18,23%	10,37%	11,05%	12,93%	2,88%	1,92%	953,22%
TMA PBDC	17,00%	12,50%	11,35%	8,98%	11,47%	12,87%	10,36%	12,86%	12,44%	11,51%	10,84%	11,54%	16,84%	12,09%	7,17%	8,59%	9,76%	10,51%	8,96%	681,51%
TMA MOEDA	17,00%	12,50%	11,35%	8,98%	11,47%	12,87%	10,36%	12,86%	12,44%	11,51%	10,84%	11,54%	16,84%	12,09%	7,17%	8,59%	9,76%	10,51%	9,21%	683,34%
Indicadores																				
CDI	23,3%	16,2%	19,0%	15,0%	11,8%	12,4%	9,9%	9,7%	11,6%	8,1%	8,1%	10,8%	13,3%	14,0%	9,9%	6,4%	5,8%	2,8%	2,1%	619,26%
IBOVESPA	97,1%	17,7%	27,1%	33,7%	43,7%	-41,2%	82,7%	1,0%	-18,1%	7,4%	-15,5%	-2,9%	-13,3%	38,9%	26,9%	15,0%	31,6%	2,9%	-0,2%	953,13%
INPC(IBGE)	10,4%	6,1%	5,1%	2,8%	5,2%	6,5%	4,1%	6,5%	6,1%	6,2%	5,6%	6,2%	11,3%	6,8%	2,1%	3,4%	4,6%	5,4%	5,9%	190,56%

Meta Atuarial (TMA): 2003 a 2011 INPC + 6% a.a.; 2012 a 2019 INPC + 5% a.a.; à partir de 2020 INPC + 4,8% a.a.; à partir de 2021, INPC + 4,34% a.a para o Plano PBDC e INPC + 4,71% a.a para o Plano MOEDAPREV

Rentabilidade Acumulada 2003 a 2021 (ago)

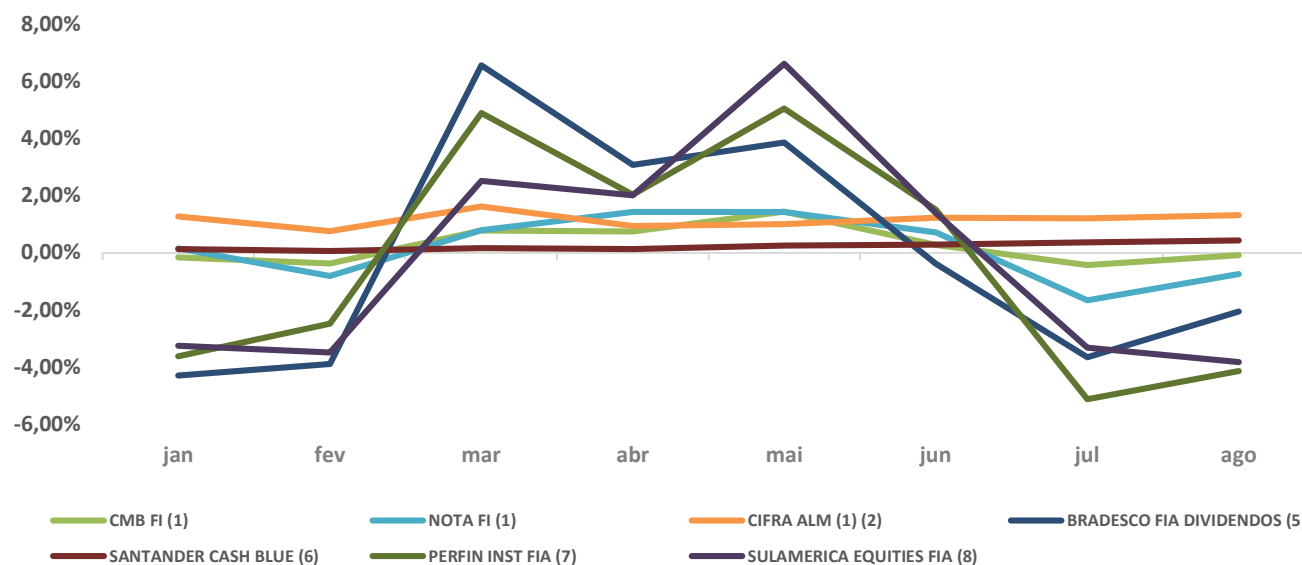


Rentabilidade dos Fundos de Investimentos - 2021



	jan	fev	mar	abr	mai	jun	jul	ago	set	out	nov	dez	2021	2020	2019
CMB FI (1)	-0,16%	-0,37%	0,78%	0,75%	1,44%	0,28%	-0,43%	-0,09%					2,22%	1,41%	9,87%
NOTA FI (1)	0,16%	-0,81%	0,79%	1,43%	1,43%	0,72%	-1,66%	-0,74%					1,29%	7,57%	9,43%
CIFRA ALM (1) (2)	1,28%	0,75%	1,63%	0,93%	1,00%	1,23%	1,20%	1,33%					9,74%	10,44%	9,74%
BRADESCO FIA DIVIDENDOS (5)	-4,29%	-3,89%	6,56%	3,08%	3,87%	-0,38%	-3,66%	-2,04%					-1,33%	-5,64%	23,60%
SANTANDER CASH BLUE (6)	0,14%	0,07%	0,17%	0,14%	0,26%	0,29%	0,37%	0,43%					1,88%	2,17%	0,69%
PERFIN INST FIA (7)	-3,62%	-2,48%	4,89%	2,03%	5,04%	1,52%	-5,12%	-4,13%					-2,43%	-7,76%	12,32%
SULAMERICA EQUITIES FIA (8)	-3,25%	-3,49%	2,52%	2,02%	6,62%	1,40%	-3,32%	-3,82%					-1,84%	-12,57%	11,20%

- (1) Fundos exclusivos - Cifrao é a única Cotista
- (2) Início Abril de 2016
- (5) Início Novembro de 2017
- (6) Início Outubro de 2019
- (7) Início Novembro de 2019
- (8) Início Novembro de 2019

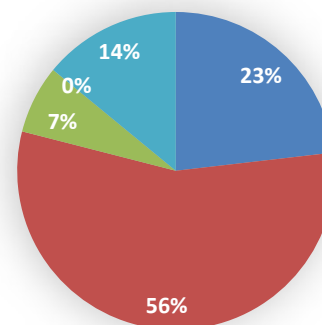


Custos com Administração dos Investimentos - 2021



Descrição		1º Trim	2º Trim	1º Sem	3º Trim	4º Trim	2º Sem	Ano
Gestão externa								
Taxa de Administração - Fundos Exclusivos(1)	■	138.339	145.248	283.588	91.948	-	91.948	375.536
Taxa de Administração - Fundos Não Exclusivos	■	355.034	347.164	702.199	221.572	-	221.572	923.771
SELIC / CETIP / CBLC / CVM / Outras	■	38.404	30.140	68.544	27.600	-	27.600	96.144
Auditoria	■	-	-	-	-	-	-	-
Custódia	■	79.518	82.220	161.739	55.773	-	55.773	217.512
Total		611.296	604.773	1.216.070	396.892	-	396.892	1.612.962

Fonte: Santander Securities Service



Observações:


1. Despesas incorridas dentro do Fundos de Investimentos, onde a CIFRÃO realiza suas aplicações.

- Taxa de Administração - Fundos Exclusivos(1)
- Taxa de Administração - Fundos Não Exclusivos
- SELIC / CETIP / CBLC / CVM / Outras
- Auditoria
- Custódia

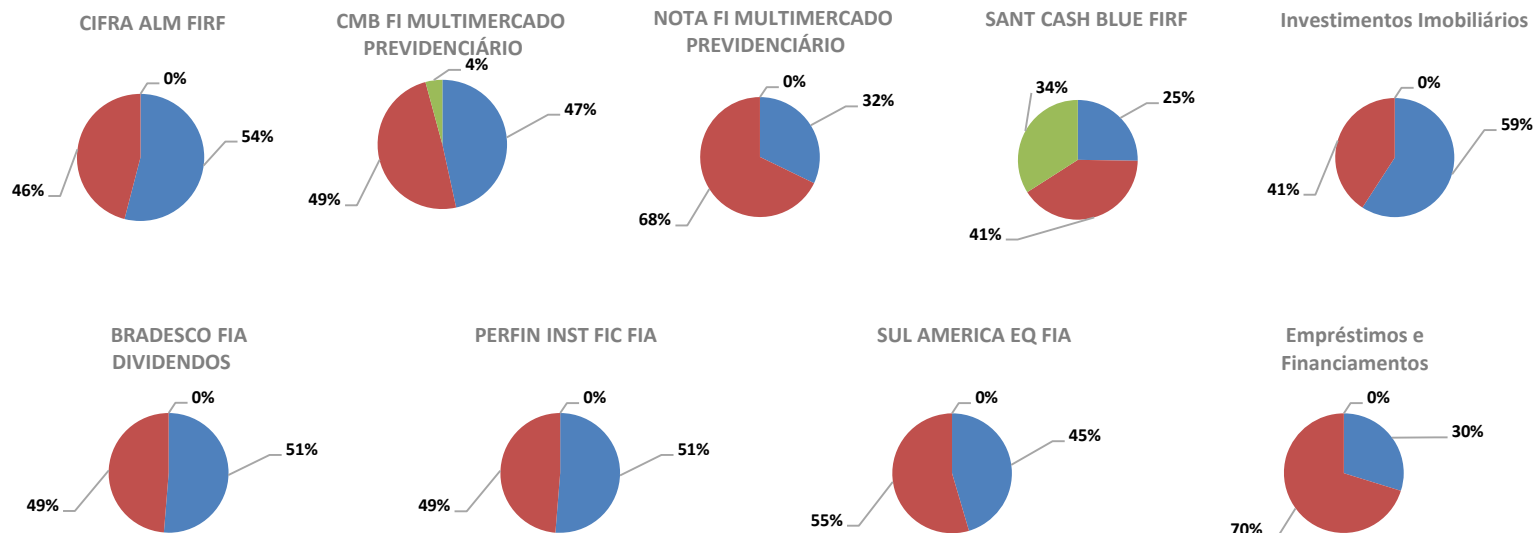
Gráficos de Alocação



Carteira Cifrao	Total em 31 agosto 2021
R\$ 389.954.954,57	



MOEDAPREV
PBDC
PGA



Gráficos Rentabilidades



Data base 31 agosto 2021

Comparação Fundos x TMA

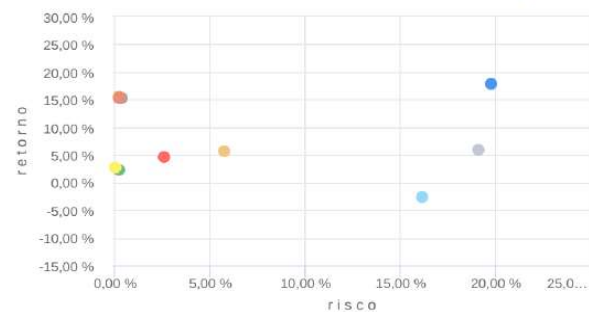
Nome	Retorno (%)					Sharpe	VaR	Volatilidade	Classe Anbima
	Mês	Ano	06 meses	12 meses	24 meses				
BRANCO DIVIDENDOS FI AÇÕES	-2,04	-1,33	6,44	14,43	5,21	0,80	9,40%	19,79%	Ações
CIFRA ALM FI RENDA FIXA	1,33	9,74	7,36	15,33	25,07	30,02	0,18%	0,39%	Renda Fixa
CMB FI MULTIMERCADO PREVIDENCIÁRIO	-0,09	2,22	2,70	4,57	6,78	0,71	1,24%	2,62%	Multimercados
NOTA FI MULTIMERCADO PREVIDENCIÁRIO	-0,74	1,29	1,73	5,18	12,74	0,53	2,73%	5,76%	Multimercados
PERFIN FORESIGHT INSTITUCIONAL FIC AÇÕES	-4,13	-2,43	4,13	-4,30	8,71	-0,25	7,67%	16,15%	Ações
SANTANDER CASH BLUE FI RENDA FIXA REFERENCIADO DI	0,43	1,88	1,65	2,25	5,77	-1,84	0,12%	0,25%	Renda Fixa
SULAMÉRICA EQUITIES FI AÇÕES	-3,82	-1,84	5,01	3,25	-0,02	0,26	9,08%	19,13%	Ações

Gráficos - Fundos de Investimentos - Planos

Retorno Acumulado - 01/09/2020 a 31/08/2021 (diária)



Risco x Retorno - 01/09/2020 a 31/08/2021 (diária)



■ SANTANDER CASH BLUE FI RENDA FIXA REFERENCIADO DI
■ CMB FI MULTIMERCADO PREVIDENCIÁRIO
■ SULAMÉRICA EQUITIES FI AÇÕES
■ TMA PBDC - INPC +4,34%
■ BRANCO DIVIDENDOS FI AÇÕES
■ CIFRA ALM FI RENDA FIXA
■ CDI
■ PERFIN FORESIGHT INSTITUCIONAL FIC AÇÕES
■ NOTA FI MULTIMERCADO PREVIDENCIÁRIO
■ TMA MOEDA - INPC +4,71%

Composição de Carteira dos Fundos Abertos



*Última carteira divulgada

Data base 31 agosto 2021

BRADESCO DIVIDENDOS FI AÇÕES

Mineração	14,11 %
Bancos	11,81 %
Não Classificado	10,90 %
Energia	7,69 %
Outros	7,64 %
Papel e Celulose	7,41 %
Petróleo, Gás e Biocombustíveis	7,22 %
Comércio	5,65 %
Investimentos	5,02 %
Construtoras	4,41 %
Alimentos	3,72 %
Seguradoras	2,93 %
Indústria Mecânica	2,92 %
Transporte	2,91 %
Telecomunicações	1,99 %
Têxtil	1,94 %
Governo Federal	1,73 %

SULAMÉRICA EQUITIES FI AÇÕES

Comércio	18,41 %
Bancos	14,14 %
Petróleo, Gás e Biocombustíveis	13,91 %
Outros	10,34 %
Mineração	9,04 %
Não Classificado	5,73 %
Alimentos	4,96 %
Energia	4,87 %
Tecnologia da Informação	4,82 %
Transporte	4,48 %
Governo Federal	2,25 %
Papel e Celulose	2,14 %
Investimentos	1,91 %
Seguradoras	1,85 %
Telecomunicações	1,14 %

SANTANDER CASH BLUE FI RENDA FIXA REFERENCIADO DI

Governo Federal	100,00 %
Outros	0,00 %

PERFIN FORESIGHT MASTER FI AÇÕES (*)

Não Classificado	99,99 %
Outros	0,01 %

Observações:

(*): As informações não estão disponíveis, conforme possibilidade prevista no artigo 56 da Instrução 555 CVM.

(*): § 2º Caso o fundo possua posições ou operações em curso que possam vir a ser prejudicadas pela sua divulgação, o demonstrativo da composição da carteira pode omitir sua identificação e quantidade, registrando somente o valor e a percentagem sobre o total da carteira.

Demonstrativo de Investimentos 08-2021.pdf

Documento número #d3d92cd2-e124-4d03-9b65-4af830934591

Hash do documento original (SHA256): 8aec9e3c1f4f3457477fad80fa26949985116203c93cf6332ea9639ebc0ddfd8

Assinaturas

✓ **Mario de Figueiredo Neto**

CPF: 045.341.387-09

Assinou em 03 dez 2021 às 15:29:28

Emitido por Clicksign Gestão de documentos S.A.

✓ **Josinaldo Leonardo Lopes**

CPF: 034.416.117-05

Assinou em 01 dez 2021 às 14:54:51

Emitido por Clicksign Gestão de documentos S.A.

Log

- 01 dez 2021, 14:42:41 Operador com email leonardo.lobes@cifrao.com.br na Conta 62c4bb4d-d942-44da-9c9c-8e88e36d497b criou este documento número d3d92cd2-e124-4d03-9b65-4af830934591. Data limite para assinatura do documento: 10 de dezembro de 2021 (14:36). Finalização automática após a última assinatura: habilitada. Idioma: Português brasileiro.
- 01 dez 2021, 14:42:49 Operador com email leonardo.lobes@cifrao.com.br na Conta 62c4bb4d-d942-44da-9c9c-8e88e36d497b adicionou à Lista de Assinatura: mario.neto@cifrao.com.br, para assinar, com os pontos de autenticação: email (via token); Nome Completo; CPF; endereço de IP. Dados informados pelo Operador para validação do signatário: nome completo Mario de Figueiredo Neto e CPF 045.341.387-09.
- 01 dez 2021, 14:42:49 Operador com email leonardo.lobes@cifrao.com.br na Conta 62c4bb4d-d942-44da-9c9c-8e88e36d497b adicionou à Lista de Assinatura: leonardo.lobes@cifrao.com.br, para assinar, com os pontos de autenticação: email (via token); Nome Completo; CPF; endereço de IP. Dados informados pelo Operador para validação do signatário: nome completo Josinaldo Leonardo Lopes e CPF 034.416.117-05.
- 01 dez 2021, 14:54:51 Josinaldo Leonardo Lopes assinou. Pontos de autenticação: email leonardo.lobes@cifrao.com.br (via token). CPF informado: 034.416.117-05. IP: 191.212.143.65. Componente de assinatura versão 1.169.0 disponibilizado em <https://app.clicksign.com>.
- 03 dez 2021, 15:29:28 Mario de Figueiredo Neto assinou. Pontos de autenticação: email mario.neto@cifrao.com.br (via token). CPF informado: 045.341.387-09. IP: 201.19.245.33. Componente de assinatura versão 1.171.1 disponibilizado em <https://app.clicksign.com>.
- 03 dez 2021, 15:29:29 Processo de assinatura finalizado automaticamente. Motivo: finalização automática após a última assinatura habilitada. Processo de assinatura concluído para o documento número d3d92cd2-e124-4d03-9b65-4af830934591.



Para validar este documento assinado, acesse <https://validador.clicksign.com> e utilize a senha gerada pelos signatários ou envie este arquivo em PDF.

As assinaturas digitais e eletrônicas têm validade jurídica prevista na Medida Provisória nº. 2200-2 / 2001

Este Log é exclusivo ao, e deve ser considerado parte do, documento número d3d92cd2-e124-4d03-9b65-4af830934591, com os efeitos prescritos nos Termos de Uso da Clicksign disponível em www.clicksign.com.