

# CIFRÃO

FUNDAÇÃO DE PREVIDÊNCIA DA CASA DA MOEDA DO BRASIL

## RELATÓRIO ANUAL DE INFORMAÇÕES AOS PARTICIPANTES E ASSISTIDOS

## PLANO DE CONTRIBUIÇÃO VARIÁVEL - MOEDAPREV


Resolução CGPC nº 23 de 6 de dezembro de 2006

**EXERCÍCIO  
2012**

## MENSAGEM DA DIRETORIA

Os investimentos em títulos e valores mobiliários do plano de contribuição variável MOEDAPREV são investidos em um fundo exclusivo de investimento em cotas denominado FIC MOEDA, administrado externamente pelo BNY MELLON. Além dos recursos aplicados no FIC MOEDA o MOEDAPREV também mantém em sua carteira de investimentos empréstimos aos participantes com taxa de juros de 7% ao ano atualizadas pelo INPC, o que em 2012 significou uma taxa de 13,64% ao ano o que equivale a 1,07% ao mês. A rentabilidade acumulada do ano dos fundos que compõe o FIC foi de 10,54% superando a taxa de juros básica da economia (CDI-SELIC) que foi de 8,47% e a caderneta de poupança que rendeu 6,57%. O MOEDAPREV fechou o ano com 238 participantes e em equilíbrio atuarial, somando ativos da ordem de 2.822.970,59.

### A DIRETORIA



## DEMONSTRAÇÃO PATRIMONIAL E DE RESULTADOS DE PLANO DE BENEFÍCIOS DE NATUREZA PREVIDENCIAL PLANO DE BENEFÍCIO - MOEDAPREV

DEMONSTRAÇÃO PATRIMONIAL - RS					
ATIVO	EXERCÍCIO 2012	EXERCÍCIO 2011	PASSIVO	EXERCÍCIO 2012	EXERCÍCIO 2011
<b>ATIVO</b>	<b>2.822.970,59</b>	<b>664.292,24</b>	<b>PASSIVO</b>	<b>2.822.970,59</b>	<b>664.292,24</b>
DISPONÍVEL	66,58	95,51	CONTAS A PAGAR	1.528,02	52.934,51
CONTAS A RECEBER	1.169,97	1.248,93	PATRIMÔNIO SOCIAL	2.821.442,57	611.357,73
APLICAÇÕES	2.821.734,04	662.947,80	Compromissos c/Participantes e Assistidos	2.293.068,46	466.736,54
Fundos de Investimentos	2.821.734,04	662.947,80	Fundo Previdencial	528.309,94	144.621,19
			Fundo de Investimentos	64,17	-

DEMONSTRAÇÃO DO RESULTADO DO EXERCÍCIO			
DESCRIÇÃO		EXERCÍCIO 2012	EXERCÍCIO 2011
(+)	CONTRIBUIÇÕES	2.287.672,41	650.598,40
(-)	BENEFÍCIOS	(11.987,57)	(1.155,92)
(+/-)	RENDIMENTOS DAS APLICAÇÕES	134.303,62	17.329,78
(=)	RECURSOS LÍQUIDOS	2.409.988,46	666.772,26
(+/-)	CUSTEIO ADMINISTRATIVO	(199.967,79)	(55.414,53)
(-/+)	FORMAÇÃO (UTILIZAÇÃO) DOS COMPROMISSOS COM PARTICIPANTES E ASSISTIDOS	(1.826.331,92)	(466.736,54)
(-/+)	FORMAÇÃO (UTILIZAÇÃO) DE FUNDOS PREVIDENCIAIS	(383.688,75)	(144.621,19)
(=)	SUPERÁVIT (DÉFICIT) TÉCNICO DO EXERCÍCIO	-	-

<p><b>Comentários sobre a RENTABILIDADE do Plano:</b></p> <p>Os recursos do Plano MoedaPrev, desde sua implantação, são integralmente aplicados em um único Fundo de Investimento em Cotas-FIC cuja rentabilidade acumulada em 2012 foi de 10,17%, ficando abaixo da meta atuarial desejada que atingiu 11,51% (INPC (t-1) + 5% a.a.). Em 2011 a rentabilidade acumulada foi de 4,02%, ficando abaixo da meta atuarial desejada de 4,51%.</p> <p>Obs. (t-1) = mês imediatamente anterior;</p>	<p><b>Comentários sobre o CUSTEIO ADMINISTRATIVO do Plano:</b></p> <p>Para a cobertura das despesas administrativas a CIFRÃO está utilizando a taxa do custeio administrativo previdencial, prevista no plano de custeio, de 9% do fluxo de carregamento, deduzidos das receitas administrativas.</p> <p>No Regulamento do Plano de Gestão Administrativa (PGA) constam as regras, normas e critérios para a gestão administrativa dos Planos de Benefícios Previdenciais.</p>
---	--

## CARTEIRA POR ATIVO 2012

CARTEIRA	LIMITES	JANEIRO	%	FEVEREIRO	%	MARÇO	%	ABRIL	%	MAIO	%	JUNHO	%
<b>CARTEIRA DE INVESTIMENTOS</b>		780.363,55	100,00%	958.835,70	100,00%	1.114.261,24	100,00%	1.264.539,03	100,00%	1.336.554,63	100,00%	1.498.820,98	100,00%
<b>MB MOEDA FIC de FI MULTIMERCADO (1)</b>	MAX.100%	780.363,55	100,00%	958.835,70	100,00%	1.114.261,24	100,00%	1.264.539,03	100,00%	1.336.554,63	100,00%	1.498.820,98	100,00%
<b>FUNDOS R.F.</b>	MAX.100%	643.297,26	82,44%	785.424,93	81,91%	912.253,93	81,87%	1.033.688,61	81,74%	1.114.142,10	83,36%	1.245.873,21	83,12%
MB MOEDA CASH FI.	MAX.100%	16.497,64	2,11%	25.698,56	2,68%	29.703,60	2,67%	36.061,06	2,85%	40.375,44	3,02%	43.947,47	2,93%
MB CMB FI MULTIMERCADO PREV.	MAX.100%	220.898,79	28,31%	267.448,92	27,89%	310.784,55	27,89%	351.576,11	27,80%	377.465,31	28,24%	422.709,59	28,20%
OPUS HEDGE INSTITUCIONAL	MAX.100%	32.351,88	4,15%	39.195,58	4,09%	45.642,18	4,10%	51.742,85	4,09%	55.552,27	4,16%	62.520,11	4,17%
MB NOTA FI MULTIMERCADO PREV	MAX.100%	174.235,99	22,33%	211.625,81	22,07%	245.382,85	22,02%	277.873,27	21,97%	298.132,42	22,31%	332.656,42	22,19%
BBM INSTITUCIONAL FI MULTIMERCADO	MAX.100%	14.456,94	1,85%	17.501,76	1,83%	20.399,27	1,83%	23.139,35	1,83%	24.878,72	1,86%	27.871,73	1,86%
MB TARGET FI MULTIMERCADO	MAX.100%	45.997,01	5,89%	55.731,65	5,81%	64.899,17	5,82%	73.708,39	5,83%	79.417,47	5,94%	88.946,43	5,93%
BRDESCO FIM PLUS 1	MAX.100%	138.859,01	17,79%	168.222,65	17,54%	195.442,31	17,54%	219.587,59	17,37%	238.320,47	17,83%	267.221,47	17,83%
VALORES A PAGAR E RECEBER		-49,23	-0,01%	-71,02	-0,01%	-113,19	-0,01%	1.901,07	0,15%	-131,62	-0,01%	-147,35	-0,01%
<b>FUNDOS R.V.</b>	MAX. 70%	137.115,52	17,57%	173.481,78	18,09%	202.120,50	18,14%	228.949,35	18,11%	222.544,15	16,85%	253.095,13	16,89%
MELLON INCOME FIA	MAX. 70%	137.115,52	17,57%	173.481,78	18,09%	202.120,50	18,14%	228.949,35	18,11%	222.544,15	16,85%	253.095,13	16,89%

CARTEIRA	LIMITES	JULHO	%	AGOSTO	%	SETEMBRO	%	OUTUBRO	%	NOVEMBRO	%	DEZEMBRO	%
<b>CARTEIRA DE INVESTIMENTOS</b>		1.689.018,71	100,00%	1.862.382,10	100,00%	2.051.445,96	100,00%	2.229.353,44	100,00%	2.421.805,04	100,00%	2.821.734,04	100,00%
<b>MB MOEDA FIC de FI MULTIMERCADO (1)</b>	MAX.100%	1.689.152,51	100,01%	1.862.551,96	100,01%	2.043.665,52	99,62%	2.204.295,68	98,88%	2.387.392,13	98,58%	2.778.764,70	98,48%
<b>FUNDOS R.F.</b>	MAX.100%	1.397.450,79	82,74%	1.548.446,25	83,14%	1.693.693,92	82,56%	1.832.239,31	82,19%	1.981.950,84	81,84%	2.295.476,22	81,35%
MB MOEDA CASH FI.	MAX.100%	52.689,36	3,12%	62.098,21	3,33%	71.323,50	3,48%	81.740,96	3,67%	87.519,42	3,61%	120.908,47	4,28%
MB CMB FI MULTIMERCADO PREV.	MAX.100%	471.612,90	27,92%	520.948,22	27,97%	568.356,14	27,71%	610.895,18	27,40%	661.003,23	27,29%	758.824,07	26,89%
OPUS HEDGE INSTITUCIONAL	MAX.100%	70.424,18	4,17%	77.207,16	4,15%	84.544,85	4,12%	91.731,15	4,11%	97.916,39	4,04%	112.224,13	3,98%
MB NOTA FI MULTIMERCADO PREV	MAX.100%	373.996,50	22,14%	414.847,95	22,28%	452.731,38	22,07%	488.771,93	21,92%	528.977,86	21,84%	608.206,92	21,55%
BBM INSTITUCIONAL FI MULTIMERCADO	MAX.100%	31.054,14	1,84%	34.293,42	1,84%	37.400,54	1,82%	40.687,25	1,83%	44.036,17	1,82%	50.362,08	1,78%
MB TARGET FI MULTIMERCADO	MAX.100%	99.109,85	5,87%	109.263,62	5,87%	119.208,36	5,81%	128.250,26	5,75%	139.187,62	5,75%	159.539,51	5,65%
BRDESCO FIM PLUS 1	MAX.100%	298.563,86	17,68%	329.787,68	17,71%	360.129,16	17,55%	390.162,58	17,50%	423.310,15	17,48%	485.411,05	17,20%
VALORES A PAGAR E RECEBER		-133,80	-0,01%	-169,86	-0,01%	-172,58	-0,01%	-181,15	-0,01%	-200,06	-0,01%	299,35	0,01%
<b>FUNDOS R.V.</b>	MAX. 70%	291.701,71	17,27%	314.105,70	16,87%	349.971,60	17,06%	372.056,37	16,69%	405.441,29	16,74%	483.288,48	17,13%
MELLON INCOME FIA	MAX. 70%	291.701,71	17,27%	314.105,70	16,87%	349.971,60	17,06%	372.056,37	16,69%	405.441,29	16,74%	483.288,48	17,13%
<b>EMPRÉSTIMOS</b>	MAX. 15%		0,00%		0,00%	7.953,02	0,39%	25.238,91	1,13%	34.612,97	1,43%	42.669,99	1,51%

## ENQUADRAMENTO POR SEGMENTO 2012

CARTEIRA POR SEGMENTO	LIMITE	LIMITE	JANEIRO		FEVEREIRO		MARÇO		ABRIL		MAIO		JUNHO	
VALORES	LEGAL	P. I.	VALOR	%	VALOR	%	VALOR	%	VALOR	%	VALOR	%	VALOR	%
SEGMENTO DE RENDA FIXA	100%	100%	621.027,85	79,58%	760.403,82	79,30%	883.659,56	79,30%	998.797,63	78,99%	1.080.540,05	80,85%	1.212.654,93	80,91%
SEGMENTO DE INVEST. ESTRUTURADOS	20%	10%	15.564,22	1,99%	18.943,23	1,98%	21.941,13	1,97%	24.843,03	1,96%	26.863,29	2,01%	29.979,73	2,00%
SEGMENTO DE RENDA VARIÁVEL	70%	40%	141.857,83	18,18%	179.488,66	18,72%	205.166,20	18,41%	233.930,56	18,50%	223.591,74	16,73%	262.118,64	17,49%
SEGMENTO DE INVEST. NO EXTERIOR			-	0,00%	-	0,00%	-	0,00%	-	0,00%	-	0,00%	-	0,00%
TESOURARIA E OUTROS			1.913,65	0,25%	(0,00)	0,00%	3.494,35	0,31%	6.967,81	0,55%	5.559,55	0,42%	(5.932,32)	-0,40%
TOTAL DOS SEGMENTOS			780.363,55	100,00%	958.835,70	100,00%	1.114.261,24	100,00%	1.264.539,03	100,00%	1.336.554,63	100,00%	1.498.820,98	100,00%

CARTEIRA POR SEGMENTO	LIMITE	LIMITE	JULHO		AGOSTO		SETEMBRO		OUTUBRO		NOVEMBRO		DEZEMBRO	
VALORES	LEGAL	P. I.	VALOR	%	VALOR	%	VALOR	%	VALOR	%	VALOR	%	VALOR	%
SEGMENTO DE RENDA FIXA	100%	100%	1.306.602,76	77,36%	1.481.714,94	79,56%	1.614.960,05	78,72%	1.748.615,21	78,44%	1.899.990,78	78,45%	2.205.509,32	78,16%
SEGMENTO DE INVEST. ESTRUTURADOS	20%	10%	33.865,00	2,01%	37.471,81	2,01%	41.091,07	2,00%	44.215,28	1,98%	47.840,11	1,98%	55.369,09	1,96%
SEGMENTO DE RENDA VARIÁVEL	70%	40%	321.925,12	19,06%	350.132,73	18,80%	388.533,59	18,94%	412.640,37	18,51%	445.542,35	18,40%	528.299,24	18,72%
SEGMENTO DE INVEST. NO EXTERIOR			-	0,00%	-	0,00%	-	0,00%	-	0,00%	-	0,00%	-	0,00%
SEGMENTO DE EMPRÉSTIMOS	15%						7.953,02	0,39%	25.238,91	1,13%	34.612,97	1,43%	42.669,99	1,51%
TESOURARIA E OUTROS			26.625,82	1,58%	(6.937,38)	-0,37%	(1.091,76)	-0,05%	(1.356,33)	-0,06%	(6.181,17)	-0,26%	(10.113,61)	-0,36%
TOTAL DOS SEGMENTOS			1.689.018,71	100,00%	1.862.382,10	100,00%	2.051.445,96	100,00%	2.229.353,44	100,00%	2.421.805,04	100,00%	2.821.734,04	100,00%

### CARTEIRA COM GESTÃO TERCEIRIZADA 2012

2012	VALOR (R\$)	%	TIPO	GESTOR	ADMINISTRADOR	CUSTODIANTE
<b>CARTEIRA TOTAL</b>	<b>2.821.734,04</b>	100,00%				
<b>CARTEIRA TERCEIRIZADA</b>	<b>2.775.064,05</b>	98,35%				
MB MOEDA FIC DE FI MULTIMERCADO	2.775.064,05	98,35%	RF	BNY MELLON ASSET MANAGEMENT BRASIL	MELLON SERVIÇOS FIN. DTVM	BRADERSCO S/A
MB MOEDA CASH FI	120.908,47	4,28%	RF	BNY MELLON ASSET MANAGEMENT BRASIL	MELLON SERVIÇOS FIN. DTVM	BRADERSCO S/A
MB CMB FI MULTIMERCADO PREV.	758.824,07	26,89%	RF	ITAÚ - BBA INVEST. DTVM S/A	MELLON SERVIÇOS FIN. DTVM	BRADERSCO S/A
MB NOTA FI MULTIMERCADO PREV	608.206,92	21,55%	RF	MERCATTO GESTÃO DE RECURSOS	MELLON SERVIÇOS FIN. DTVM	BRADERSCO S/A
MB TARGET FI MULTIMERCADO	159.539,51	5,65%	RF	BNY MELLON ASSET MANAGEMENT BRASIL	MELLON SERVIÇOS FIN. DTVM	BRADERSCO S/A
BRADERSCI FIM PLUS I	485.411,05	17,20%	RF	BRAM - BRADERSCO ASSET MANAGEMENT	BANCO BRADERSCO S/A	BRADERSCO S/A
OPUS HADGE INSTITUCIONAL	112.224,13	3,98%	RF	OPUS GESTÃO DE RECURSOS	MELLON SERVIÇOS FIN. DTVM	BRADERSCO S/A
BBM INSTITUCIONAL FI MULTIMERCADO	50.362,08	1,78%	RF	BANCO BBM S/A	BANCO BBM S/A	BRADERSCO S/A
MB INCOME FIA	483.288,48	17,13%	RV	BNY MELLON ASSET MANAGEMENT BRASIL	MELLON SERVIÇOS FIN. DTVM	BRADERSCO S/A
VALORES A PAGAR/RECEBER	-3.700,66	-0,13%				

2012	VALOR (R\$)	%
<b>CARTEIRA TOTAL</b>	<b>2.821.734,04</b>	100,00%
<b>CARTEIRA PRÓPRIA</b>	<b>46.669,99</b>	1,65%
EMPRÉSTIMOS	46.669,99	1,65%

## RENTABILIDADE DA CARTEIRA 2012

TAXA MÍNIMA ATUARIAL	0,92	0,80	0,59	1,05	0,96	0,67	0,84	0,86	1,04	1,12	0,95	1,15	11,51	11,30
													REAL	POL. INVEST.
CARTEIRA	JANEIRO	FEVEREIRO	MARÇO	ABRIL	MAIO	JUNHO	JULHO	AGOSTO	SETEMBRO	OUTUBRO	NOVEMBRO	DEZEMBRO	ACUM. ANO	ACUM. PERÍODO
<b>CARTEIRA DE INVESTIMENTOS</b>	<b>2,11</b>	<b>1,60</b>	<b>0,86</b>	<b>0,81</b>	<b>(0,98)</b>	<b>0,82</b>	<b>1,40</b>	<b>0,25</b>	<b>0,89</b>	<b>0,02</b>	<b>0,49</b>	<b>1,42</b>	<b>10,09</b>	<b>12,62</b>
<b>MB MOEDA FIC de FI MULTI</b>	<b>2,11</b>	<b>1,60</b>	<b>0,86</b>	<b>0,81</b>	<b>(0,98)</b>	<b>0,82</b>	<b>1,40</b>	<b>0,25</b>	<b>0,89</b>	<b>0,02</b>	<b>0,48</b>	<b>1,42</b>	<b>10,08</b>	<b>12,62</b>
MB CASH FI	0,84	0,71	0,78	0,67	0,70	0,60	0,63	0,64	0,50	0,56	0,50	0,48	7,88	
MB CMB FI MULTIMERCADO	0,85	0,93	0,85	0,69	0,72	0,60	0,63	0,65	0,50	(0,12)	0,35	0,77	7,67	
MB NOTA FI MULTIMERCADO	1,69	1,04	0,64	0,79	0,65	0,24	1,40	1,07	0,53	0,32	0,37	0,93	10,10	
BBM INSTITUCIONAL FI MULTIMERCADO	0,50	0,68	1,16	0,96	0,86	0,64	0,49	0,62	0,46	1,09	0,38	0,38	8,53	
OPUS HEDGE INSTITUCIONAL FIM	1,04	0,79	1,07	0,90	0,72	1,10	1,59	(0,11)	0,87	0,82	(1,00)	0,61	8,70	
BRADESCO FIM PLUS 1	0,95	0,77	0,84	0,91	0,90	0,73	0,77	0,65	0,59	0,67	0,62	0,66	9,44	
MB TARGET FI MULTIMERCADO	0,88	0,79	1,07	1,09	1,08	0,61	0,50	0,45	0,50	(0,03)	0,65	0,61	8,51	
MELLON INCOME FIA	7,20	5,25	1,12	0,82	(8,81)	2,17	3,95	(1,88)	2,63	(1,21)	1,07	4,63	17,20	
<b>SEGMENTO DE RENDA FIXA</b>	<b>0,87</b>	<b>0,71</b>	<b>0,95</b>	<b>1,03</b>	<b>0,97</b>	<b>0,63</b>	<b>0,72</b>	<b>0,52</b>	<b>0,51</b>	<b>0,53</b>	<b>0,28</b>	<b>0,46</b>	<b>8,49</b>	<b>11,00</b>
<b>SEGMENTO DE RENDA VARIÁVEL</b>	<b>7,74</b>	<b>5,40</b>	<b>0,67</b>	<b>0,05</b>	<b>(9,03)</b>	<b>1,64</b>	<b>4,42</b>	<b>(1,03)</b>	<b>2,50</b>	<b>(2,32)</b>	<b>1,08</b>	<b>5,37</b>	<b>16,55</b>	<b>18,00</b>
<b>SEGMENTO DE INEST. ESTRUTURADOS</b>	<b>1,02</b>	<b>0,80</b>	<b>0,83</b>	<b>0,90</b>	<b>0,94</b>	<b>0,68</b>	<b>0,83</b>	<b>0,65</b>	<b>0,62</b>	<b>0,64</b>	<b>0,57</b>	<b>0,72</b>	<b>9,60</b>	<b>12,00</b>
<b>SEGMENTO DE INVEST. NO EXTERIOR</b>	-	-	-	-	-	-	-	-	-	-	-	-	-	11,00
<b>SEGMENTO DE EMPRÉSTIMOS</b>									0,17	0,48	1,41	1,23	3,33	
<b>BENCHMARK R.F. - CDI SELIC</b>	<b>0,89</b>	<b>0,74</b>	<b>0,82</b>	<b>0,71</b>	<b>0,74</b>	<b>0,64</b>	<b>0,68</b>	<b>0,69</b>	<b>0,54</b>	<b>0,61</b>	<b>0,55</b>	<b>0,55</b>	<b>8,47</b>	<b>10,00</b>
<b>BENCHMARK R.V. - IBrX (fech.)</b>	<b>7,90</b>	<b>3,80</b>	<b>(0,20)</b>	<b>(2,40)</b>	<b>(8,60)</b>	<b>0,80</b>	<b>3,11</b>	<b>(0,10)</b>	<b>2,70</b>	<b>(1,00)</b>	<b>1,10</b>	<b>4,70</b>	<b>11,42</b>	<b>18,00</b>

**PARECER ATUARIAL SINTÉTICO CIFRÃO – FUNDAÇÃO DE PREVIDÊNCIA DA CASA DA MOEDA DO BRASIL**  
**PLANO DE BENEFÍCIOS MOEDAPREV**

Na qualidade de atuário responsável pela avaliação atuarial do Plano de Benefícios MoedaPrev, plano em manutenção administrado pela CIFRÃO – Fundação de Previdência da Casa do Moeda do Brasil, apresentamos nosso parecer sobre a situação atuarial do citado Plano em 31 de dezembro de 2012.

Este documento é um Parecer Atuarial simplificado referente ao encerramento do exercício de 2012. Informações mais detalhadas acerca dos resultados da Avaliação Atuarial de encerramento do referido exercício estão disponibilizadas no Parecer Atuarial que integra as Demonstrações Atuariais (DA).

De acordo com o Plano de Contas em vigor, certificamos que a composição das Provisões Matemáticas em 31 de dezembro de 2012 (determinada a partir da avaliação atuarial realizada, observando-se a legislação vigente e com base nas hipóteses e métodos atuariais aceitos) é a seguinte:

<b>Conta</b>	<b>Nome</b>	<b>R\$</b>
2.3.0.0.00.00.00	PATRIMÔNIO SOCIAL	2.821.442,57
2.3.1.0.00.00.00	PATRIMÔNIO DE COBERTURA DO PLANO	2.293.068,46
2.3.1.1.00.00.00	PROVISÕES MATEMÁTICAS	2.293.068,46
2.3.1.1.01.00.00	BENEFÍCIOS CONCEDIDOS	-
2.3.1.1.01.01.00	Contribuição Definida	-
2.3.1.1.01.02.00	Benefício Definido Estruturado em Regime de Capitalização	-
2.3.1.1.02.00.00	BENEFÍCIOS A CONCEDER	2.293.068,46
2.3.1.1.02.01.00	Contribuição Definida	2.293.068,46
2.3.1.1.02.01.01	Saldo de Contas - Parcela Patrocinador(es)/Instituidor(es)	1.072.750,88
2.3.1.1.02.01.02	Saldo de Contas - Parcela Participantes	1.220.317,58
2.3.1.1.02.01.02.01	Básica Participante	1.103.777,25
2.3.1.1.02.01.02.02	Facultativa	68.825,91
2.3.1.1.02.01.02.04	Valores Portados Fechados	47.714,42
2.3.1.1.02.02.00	Benefício Definido Estruturado em Regime de Capitalização Programado	-
2.3.1.1.02.02.01	Valor Atual dos Benefícios Futuros Programados	-
2.3.1.1.02.02.02	(-) Valor Atual das Contribuições Futuras dos Patrocinadores	-
2.3.1.1.02.02.03	(-) Valor Atual das Contribuições Futuras dos Participantes	-
2.3.1.1.02.03.00	Benefício Definido Estruturado em Regime de Capitalização Não Programado	-
2.3.1.1.02.03.01	Valor Atual dos Benefícios Futuros Não Programados	-
2.3.1.1.02.03.02	(-) Valor Atual das Contribuições Futuras dos Patrocinadores	-
2.3.1.1.02.03.03	(-) Valor Atual das Contribuições Futuras dos Participantes	-
2.3.1.1.03.00.00	(-) PROVISÕES MATEMÁTICAS A CONSTITUIR	-
2.3.1.1.03.01.00	(-) Serviço Passado	-
2.3.1.1.03.01.01	(-) Patrocinador(es)	-
2.3.1.1.03.01.02	(-) Participantes	-
2.3.1.1.03.02.00	(-) Déficit Equacionado	-
2.3.1.1.03.02.01	(-) Patrocinador(es)	-
2.3.1.1.03.02.02	(-) Participantes	-
2.3.1.1.03.02.03	(-) Assistidos	-
2.3.1.1.03.03.00	(+/-) Por Ajustes das Contribuições Extraordinárias	-
2.3.1.1.03.03.01	(+/-) Patrocinador(es)	-
2.3.1.1.03.03.02	(+/-) Participantes	-
2.3.1.1.03.03.03	(+/-) Assistidos	-
2.3.1.2.00.00.00	EQUILÍBRIO TÉCNICO	-
2.3.1.2.01.00.00	RESULTADOS REALIZADOS	-
2.3.1.2.01.01.00	Superávit Técnico Acumulado	-
2.3.1.2.01.01.01	Reserva de Contingência	-
2.3.1.2.01.01.02	Reserva Especial para Revisão de Plano	-
2.3.1.2.01.02.00	(-) Déficit Técnico Acumulado	-
2.3.1.2.02.00.00	RESULTADOS A REALIZAR	-
2.3.2.0.00.00.00	FUNDOS	528.374,11
2.3.2.1.00.00.00	FUNDOS PREVIDENCIAIS	528.309,94
2.3.2.1.01.00.00	REVERSÃO DE SALDO POR EXIGÊNCIA REGULAMENTAR	-
2.3.2.1.02.00.00	REVISÃO DE PLANO	-
2.3.2.1.03.00.00	OUTROS - PREVISTO EM NOTA TÉCNICA ATUARIAL	528.309,94
2.3.2.1.03.01.00	FUNDO RISCO	342.046,56
2.3.2.1.03.02.00	FUNDO ATUARIAL	186.263,38
2.3.2.2.00.00.00	FUNDOS ADMINISTRATIVOS	-
2.3.2.3.00.00.00	FUNDOS DOS INVESTIMENTOS	64,17

Os valores registrados acima foram dimensionados com base nos dados cadastrais dos participantes e assistidos, posicionadas em 31/12/2012, encaminhados pela CIFRÃO a esta atuária que, após a realização de testes de consistência (críticas), considerou-os consistente para fins desta avaliação atuarial.

Os montantes das provisões matemáticas apresentados acima foram dimensionados com base no regulamento do Plano MoedaPREV vigente em 31 de dezembro de 2012 e nos valores dos Saldos de Contas informados pela CIFRÃO.

O Equilíbrio Técnico do Plano foi determinado com base nas Provisões Matemáticas e nos valores do Patrimônio Social, dos Fundos Previdenciais e de Investimentos, fornecidos pela CIFRÃO, posicionados em 31/12/2012.

Certificamos que o Plano MoedaPREV encontra-se equilibrado, dependendo do pagamento das contribuições previstas no Plano de Custeio para manter o equilíbrio.

As principais hipóteses atuariais e econômicas utilizadas na apuração das Provisões Matemáticas desta avaliação atuarial foram:

Hipótese Atuarial	2011	2012
Taxa real anual de juros	6% a.a.	5% a.a.
Mortalidade de Inválidos	Experiência CESAT	Winklevoss
Entrada em Invalidez	Experiência PBDC	Light Forte
Composição Familiar	Tábua de Herdeiros <sup>(1)</sup>	<sup>(2)</sup>
Fator de capacidade		
Salários/Benefício e INSS	0,9767/0,9867	1,0000

<sup>(1)</sup> Considera os beneficiários dos participantes existentes no plano em 31/12/2011;

<sup>(2)</sup> Diferença de idade entre os cônjuges: 4 anos.

As seguintes premissas foram alteradas em relação à Avaliação Atuarial anterior, em função dos resultados do estudo de aderência das hipóteses realizado no exercício:

Hipótese Atuarial	2011	2012
Mortalidade de Inválidos	Experiência CESAT	Winklevoss
Entrada em Invalidez	Experiência PBDC	Light Forte
Composição Familiar	Tábua de Herdeiros <sup>(1)</sup>	<sup>(2)</sup>
Fator de capacidade salários	0,9767	Não se aplica

<sup>(1)</sup> Considera os beneficiários dos participantes existentes no plano em 31/12/2011;

<sup>(2)</sup> Diferença de idade entre os cônjuges: 4 anos.

Registramos que, relativamente à avaliação atuarial do exercício anterior, excetuadas a alterações acima mencionadas, não ocorreram, nesta avaliação, ajustes nas hipóteses atuariais e econômicas nem nos métodos atuariais utilizados.

## PLANO DE CUSTEIO

Apresentamos a seguir o Plano de Custeio que deverá vigorar para o exercício de 2013:

### • Contribuições dos Participantes Ativos

#### – Normal

- 4,2% (quatro inteiros e dois décimos por cento) do Salário-de-Participação (SP) do Participante;
- 8,4% (oito inteiros e quatro décimos por cento) da parcela do Salário-de-Participação (SP) que exceder a 20 (vinte) vezes o Valor de Referência do MoedaPREV (VRPM) vigente no mês;
- 2,1% (dois inteiros e um décimos por cento) da parcela do Salário-de-Participação (SP) que exceder a 40 (quarenta) vezes o (VRPM) vigente no mês.



Os Participantes-Ativos Patrocinados, Autopatrocinados e Licenciados e os Participantes-Assistidos por Auxílio-Doença poderão optar por limitar a soma das componentes referidas acima em percentual inteiro entre 8% (oito por cento) e 12% (doze por cento) de seu Salário-de-Participação.

- **Voluntária:** periodicidade mensal, de valor equivalente à aplicação, sobre o Salário-de-Participação, de percentual inteiro livremente escolhido pelo Participante.
- **Esporádica:** correspondente a valor determinado e aportado pelo Participante em qualquer época, recolhido na forma determinada pela CIFRÃO, não podendo ser inferior a 1 (um) (VRPM).

• **Contribuições dos Assistidos**

Não há.

• **Contribuições dos Patrocinadores**

Igual à contribuição normal do Participante, limitada mensalmente a 7,5% da soma dos Salários-de-Participação (SP).

• **Custeio Administrativo**

As Receitas para a cobertura das Despesas Administrativas do Plano MoedaPrev são fixadas no Plano de Custeio e transferidas para o Plano de Gestão Administrativa – PGA, constituindo-se em: 9% (nove por cento) das Contribuições Normais, 0,5% (cinco décimos por cento) das Contribuições Facultativas e das eventuais multas por atraso no recolhimento de contribuições. Ressalte-se que não há cobrança de administração sobre os recursos financeiros obtidos através das aplicações no mercado financeiro, ou seja, os rendimentos líquidos são integralmente repassados aos participantes.

• **Distribuição da Contribuição Normal para o exercício de 2013**

- Parcela Básica fica mantida em 75%;
- Parcela Risco fica mantida em 16%: sendo 52% destinados à composição do Fundo de Risco e 48% para a Constituição do Fundo Atuarial;
- Parcela Administrativa fica mantida em 9%.

O plano de custeio apresentado neste Parecer passa a vigorar a partir de 1º de abril de 2013, permanecendo no período de janeiro/2013 a março/2013 o custeio do exercício anterior apurado na avaliação atuarial de dezembro de 2011.

Rio de Janeiro, 26 de março de 2013


Cláudia Ferreira Vieira Machado da Cunha Balula

Atuária MIBA 741


**Relatório Mensal de Despesas - MOEDAPREV**

**TOTAL DO PLANO 2012**

<b>CLASSIFICAÇÃO</b>	<b>JAN - DEZ</b>
Auditoria	(208,74)
Cartório	(18,12)
CETIP	(534,12)
Correios	(16,94)
Corretagem de Ações	(600,74)
Custódia	(652,39)
CVM	(54,94)
Despesa Bancária	(9,89)
Despesas Gráficas	(9,89)
Despesas Jurídicas	(16,56)
Multa sobre Pendência de Compra / Venda	(1,02)
Pagamento de CBLC	(8,43)
Performance	(2.063,02)
SELIC	(49,80)
Taxa ANBID	(112,08)
Taxa de Administração	(23.474,50)
Taxa de Liq. Doador	(44,17)
Corretagens, Emolumentos e Registro BM&F	(1.222,11)
Taxa de Permanência de Futuros	(9,35)
Outros BM&F Futuros	(21,73)
Emolumentos de Swap	(0,11)
Outros BM&F Swap	(0,01)
Taxa de Permanência de Swap	(0,08)
IOF	(3,54)
<b>SUBTOTAL</b>	<b>(29.688,96)</b>
<b>OUTRAS DESPESAS</b>	
Consultoria Jurídica	(1.841,34)
Auditoria Externa	(197,90)
Contabilidade	(891,59)
Manutenção de Informática	(344,34)
Serviços Atuariais	(3.142,32)
Sistema de Benefícios	(1.618,27)
Sistema de Contabilidade / Ativo Fixo	(559,88)
Sistema de Folha de Pagamento	(27,39)
Viagens	(170,73)
<b>SUBTOTAL</b>	<b>(8.793,76)</b>
<b>DESPESAS TOTAIS SELECIONADAS</b>	<b>(38.482,72)</b>



Moeda  
prev



# CIFRÃO

FUNDAÇÃO DE PREVIDÊNCIA DA CASA DA MOEDA DO BRASIL